



КЫРГЫЗ БАНКЫ

ГОДОВОЙ ОТЧЕТ 2020



Бишкек-2021

Годовой отчет Национального банка Кыргызской Республики за 2020 год

Отчет Национального банка Кыргызской Республики за 2020 год подготовлен согласно статьям 54 и 55 Закона Кыргызской Республики «О Национальном банке Кыргызской Республики, банках и банковской деятельности» от 16 декабря 2016 года №206.

Годовой отчет Национального банка за 2020 год утвержден постановлением Правления Национального банка Кыргызской Республики от 24 марта 2021 года №2021-П-10/13-6-(ВД).

Консолидированная финансовая отчетность Национального банка за год, закончившийся 31 декабря 2020 года, утверждена постановлением Правления Национального банка Кыргызской Республики от 6 апреля 2021 года №2021-П-15/15-1-(ВД).

Отдельная финансовая отчетность Национального банка за год, закончившийся 31 декабря 2020 года, утверждена постановлением Правления Национального банка Кыргызской Республики от 6 апреля 2021 года №2021-П-15/15-2-(ВД).

Редакционный совет:

Председатель	Айбалаева А.М.
Члены совета:	Сыдыков А.К.
	Айдарова А.К.
	Акулуева М.Ш.
	Алыбаева С.К.
	Карабаева А.М.
	Каракожаев А.М.
	Султанкулов И.Дж.

Ответственный секретарь Сырдыбаева Н.М.

Из-за округления цифр возможны несовпадения в последнем разряде при суммировании.

Перепечатку производить только с разрешения Национального банка Кыргызской Республики, а цитирование – с обязательным указанием источника.

© Национальный банк Кыргызской Республики, 2021 год

По вопросам, связанным с содержанием и распространением публикации, обращаться по адресу: 720001, г. Бишкек, пр. Чуй, 168, Национальный банк Кыргызской Республики, Управление финансовой статистики и обзора, Группа публикаций.

Телефон:	(+996 312) 61 08 59
Электронная почта:	nsyrdybaeva@nbkr.kg
	www.nbkr.kg

Корректор: Доолоталиева Г.С.
Верстка и печать выполнены ОсОО «М-МАХИМА»,
г.Бишкек, ул.Тыныстанова, 197/1
Подписано в печать 21 апреля 2021 года.
Отпечатано 26 апреля 2021 года. Тираж: 250 экз.

СОДЕРЖАНИЕ

Книга 1

Вступительное слово председателя Национального банка Кыргызской Республики.....	5
I. ЭКОНОМИЧЕСКОЕ ПОЛОЖЕНИЕ КЫРГЫЗСКОЙ РЕСПУБЛИКИ В 2020 ГОДУ	
ГЛАВА 1. РАЗВИТИЕ ЭКОНОМИКИ КЫРГЫЗСКОЙ РЕСПУБЛИКИ В 2020 ГОДУ	8
1.1. Реальный сектор экономики	8
1.2. Сектор государственных финансов	10
1.3. Платежный баланс Кыргызской Республики	12
II. ДЕЯТЕЛЬНОСТЬ НАЦИОНАЛЬНОГО БАНКА КЫРГЫЗСКОЙ РЕСПУБЛИКИ В 2020 ГОДУ	
ГЛАВА 2. ДЕНЕЖНО-КРЕДИТНАЯ ПОЛИТИКА	16
2.1. Цель и задачи денежно-кредитной политики.....	16
2.2. Реализация денежно-кредитной политики	17
2.2.1. Операции на открытом рынке	19
2.2.2. Операции на межбанковском денежном рынке.....	20
2.2.3. Операции рефинансирования банков	22
2.2.4. Операции на внутреннем валютном рынке	23
2.2.5. Обязательные резервные требования.....	25
2.3. Управление международными резервами.....	26
2.4. Результаты денежно-кредитной политики.....	27
ГЛАВА 3. РАЗВИТИЕ И РЕГУЛИРОВАНИЕ ФИНАНСОВО-КРЕДИТНЫХ ОРГАНИЗАЦИЙ	31
3.1. Развитие и регулирование деятельности коммерческих банков	32
3.1.1. Обзор развития банковской системы.....	32
3.1.2. Лицензирование коммерческих банков.....	41
3.1.3. Надзор за деятельностью коммерческих банков	42
3.1.4. Меры воздействия	44
3.1.5. Методология надзора и регулирования деятельности коммерческих банков	45
3.2. Развитие и регулирование деятельности небанковских финансово-кредитных организаций.....	47
3.2.1. Обзор развития небанковских финансово-кредитных организаций	47
3.2.2. Лицензирование НФКО	52
3.2.3. Надзор за деятельностью небанковских финансово-кредитных организаций	53
3.2.4. Меры воздействия	54
3.2.5. Методология надзора и регулирования деятельности небанковских финансово-кредитных организаций	54
3.3. Защита прав потребителей.....	55
ГЛАВА 4. ПЛАТЕЖНАЯ СИСТЕМА	57
4.1. Развитие платежной системы	57
4.1.1. Безналичные расчеты.....	57
4.1.2. Мероприятия по увеличению доли безналичных платежей	63
4.1.3. Развитие и регулирование деятельности операторов платежных систем и платежных организаций	64
4.1.4. Надзор (оверсайт) за платежной системой.....	66
4.1.5. Развитие цифровых платежных технологий.....	67
4.2. Наличное денежное обращение.....	68
ГЛАВА 5. МЕЖДУНАРОДНОЕ СОТРУДНИЧЕСТВО И СВЯЗИ С ОБЩЕСТВЕННОСТЬЮ	74
5.1. Международное сотрудничество	74
5.2. Связи с общественностью и повышение финансовой грамотности населения	76
ГЛАВА 6. СВЕДЕНИЯ О ДЕЯТЕЛЬНОСТИ НАЦИОНАЛЬНОГО БАНКА КЫРГЫЗСКОЙ РЕСПУБЛИКИ.....	79
6.1. Структура Национального банка Кыргызской Республики.....	79
6.2. Деятельность Правления Национального банка Кыргызской Республики в 2020 году	88
6.3. Совершенствование банковского законодательства	90
6.4. Выполнение функции финансового консультанта.....	91
6.5. Внутренний аудит и система внутреннего контроля.....	94
III. ПРИЛОЖЕНИЯ	
Приложение 1. Основные события в денежно-кредитной сфере в 2020 году.....	98
Приложение 2. Статистическая информация (таблицы и графики)	108
Приложение 3. Регулярные издания и другие информационные инструменты Национального банка Кыргызской Республики	135
Приложение 4. Список сокращений.....	140

Уважаемые читатели!

Пандемия COVID-19 в 2020 году затронула экономику каждой страны в мире. На фоне глубокого экономического кризиса, волатильности мировых цен на товарных и сырьевых рынках, введения большинством стран ограничительных мер в борьбе с пандемией деятельность Национального банка Кыргызской Республики в течение года была направлена на удержание макроэкономической стабильности и сохранение устойчивости финансовой и платежной систем страны. Национальный банк оперативно принимал меры по смягчению последствий экономических шоков посредством предоставления доступа к денежным средствам для сохранения доверия к финансовой системе Кыргызской Республики.

Всплески цен на продовольственные товары на глобальных рынках и разрывы цепочек поставок ускорили рост цен в регионе. Несмотря на воздействие целого ряда шоков, Национальному банку удалось сдержать среднее значение инфляции за 2020 год в пределах 5-7 процентов. Тактические меры денежно-кредитной политики принимались с учетом необходимости обеспечения ликвидности в банковской системе, в том числе для поддержания кредитования экономики.

Ключевой задачей Национального банка в отчетном году стало сохранение стабильности банковской и финансовой систем страны. Принимались своевременные решения, направленные на преодоление негативных последствий распространения коронавирусной инфекции COVID-19, в том числе по функционированию банков в условиях введенных ограничительных санитарных мер, смягчению условий классификации активов, приостановлению действия отдельных экономических нормативов, пересмотру сроков проведения аудита и публикации финансовой отчетности. Были упрощены требования по выдаче кредитов и их мониторингу, по открытию счетов, а также определен порядок идентификации и верификации физических лиц финансовыми организациями в удаленном режиме без личного присутствия.

Проводились меры по защите прав потребителей финансовых услуг. Особое внимание Национальный банк уделял рассмотрению многократно возросшего количества обращений клиентов финансово-кредитных организаций. С целью поддержки заемщиков в период кризиса финансово-кредитным организациям запрещалось начислять и взимать комиссионные и иные платежи, связанные с пересмотром условий кредитных договоров, налагать и взимать штрафы, неустойку за ненадлежащее исполнение заемщиками обязательств по кредитным договорам и целый ряд других мер. Так, банками были пересмотрены сроки платежей по отдельным кредитам и предоставлялась отсрочка по платежам как минимум на три месяца.

По итогам 2020 года основные показатели деятельности финансово-кредитных организаций продемонстрировали достаточный запас прочности, что позволило не только сохранить устойчивость финансово-банковской системы, но и оказать поддержку экономике, продолжая выдавать новые кредиты.

Продолжена работа по обеспечению безопасности и надежности функционирования платежных систем путем совершенствования нормативной правовой базы, усиления контроля за бесперебойностью прохождения платежей в условиях введенных в стране ограничений, связанных с распространением COVID-19. Проводились мероприятия, направленные на повышение доступа населения к платежным услугам посредством увеличения банковского оборудования и возможностей проведения платежей инновационными инструментами.

Создан специальный регулятивный режим или так называемая «регулятивная песочница» – новый инструмент, направленный на внедрение инновационных банковских операций и технологий, развитие конкуренции, а также повышение доступности финансовых услуг.

Годовой отчет Национального банка за 2020 год подготовлен в соответствии с Законом Кыргызской Республики «О Национальном банке Кыргызской Республики, банках и банковской деятельности» с соблюдением принципов открытости, достоверности и полноты информации и включает финансовую отчетность, подтвержденную независимым международным аудитом.

Председатель



Т. Абдыгулов

ЭКОНОМИЧЕСКОЕ
ПОЛОЖЕНИЕ
КЫРГЫЗСКОЙ РЕСПУБЛИКИ
В 2020 ГОДУ



ГЛАВА 1. РАЗВИТИЕ ЭКОНОМИКИ КЫРГЫЗСКОЙ РЕСПУБЛИКИ В 2020 ГОДУ

В 2020 году экономика Кыргызской Республики находилась под влиянием существенно ухудшившихся внешних условий, наряду с внутривнутриполитическими вызовами. Последствия пандемии COVID-19 и политическая ситуация негативно отразились на всех отраслях экономики, кроме сельского хозяйства. Ограничительные меры и ажиотажный спрос на продукты питания существенно ускорили темпы роста цен. Предпринятые Правительством Кыргызской Республики совместно с Национальным банком меры по сохранению экономической стабильности позволили продолжить стимулирующую денежно-кредитную политику и поддержать реальный сектор экономики. В условиях сокращения объемов производства и разрыва логистических цепочек и экспортно-импортных операций значительно осложнилась ситуация в секторе государственных финансов. Для финансирования возросшего дефицита бюджета Правительством Кыргызской Республики были предприняты экстренные меры по привлечению внешней помощи в виде грантов и кредитов.

На фоне пандемии COVID-19 и сопутствующих ограничительных мер счет текущих операций сложился с профицитом, что главным образом было определено сокращением импорта товаров и услуг, а также снижением доходов к выплате нерезидентам. Положительный баланс текущего счета сопровождался чистым оттоком капитала по счету операций с капиталом и финансовому счету. Общее сальдо платежного баланса сложилось с отрицательным знаком. Объем валовых международных резервов на конец 2020 года был достаточен для обеспечения 6,4 месяца будущего импорта товаров и услуг.

1.1. Реальный сектор экономики¹

В 2020 году темпы роста экономики показали значительный спад под влиянием ограничительных мер по предотвращению распространения коронавирусной инфекции COVID-19 и нестабильной политической ситуации в стране.

Таблица 1.1.1.

Структура валового внутреннего продукта

	2019 г.			2020 г.		
	Удельный вес, проценты	Темп прироста, проценты	Вклад в прирост, п. п.	Удельный вес, проценты	Темп прироста, проценты	Вклад в прирост, п. п.
ВВП	100	4,6	4,6	100	-8,6	-8,6
Сельское хозяйство, лесное хозяйство и рыболовство	11,7	2,5	0,3	13,5	1,1	0,1
Промышленность	19,0	6,6	1,2	21,2	-7,5	-1,4
Добыча полезных ископаемых	1,9	22,2	0,2	1,6	-22,4	-0,4
Обрабатывающие производства (Обрабатывающая промышленность)	14,7	7,8	1,1	17,0	-7,2	-1,1
Обеспечение (снабжение) электроэнергией, газом, паром и кондиционированным воздухом	2,2	-3,7	-0,1	2,3	2,7	0,1
Водоснабжение, очистка, обработка отходов и получение вторичного сырья	0,2	-3,8	0,0	0,2	-2,1	0,0
Строительство	9,5	10,7	1,0	8,3	-15,9	-1,5
Услуги	46,5	3,2	1,5	46,2	-10,0	-4,7
Оптовая и розничная торговля; ремонт автомобилей и мотоциклов	17,6	5,9	1,1	16,2	-15,7	-2,8
Транспортная деятельность и хранение грузов	4,0	4,2	0,2	3,0	-30,9	-1,2
Информация и связь	2,7	-0,5	0,0	2,7	-3,9	-0,1
Прочие	22,3	1,2	0,3	24,4	-2,6	-0,6
Чистые (за вычетом субсидий) налоги на продукты	13,3	4,6	0,7	10,8	-8,6	-1,1

Источник: НСК КР

¹ Все данные предварительные и приведены по валовой добавочной стоимости (ВДС).

По предварительным данным Национального статистического комитета Кыргызской Республики (НСК КР), объем ВВП в текущих ценах составил 598,3 млрд сомов, снизившись в реальном выражении на 8,6 процента (в 2019 году прирост составлял 4,6 процента). Без учета предприятий по разработке месторождения Кумтор снижение ВВП составило 9,0 процента (в 2019 году – прирост на 4,1 процента). Дефлятор ВВП сложился положительным на уровне 5,8 процента против 3,9 процента в 2019 году. Спад ВВП был обусловлен отрицательным вкладом со стороны всех основных секторов экономики, кроме сельского хозяйства.

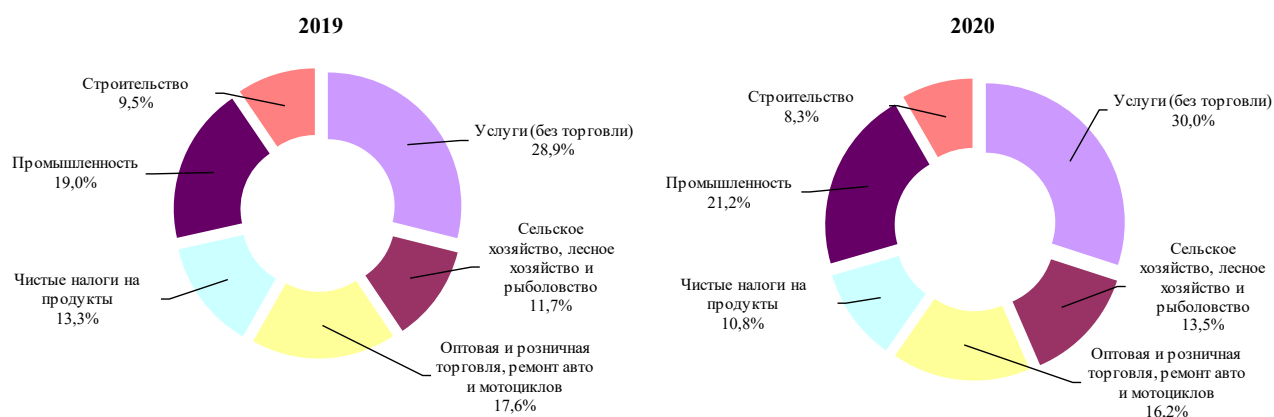
По итогам 2020 года в секторе промышленности отмечалось снижение на 7,5 процента против прироста на 6,6 процента в 2019 году. При этом без учета предприятий по разработке золоторудного месторождения Кумтор сокращение в промышленном секторе составило 10,0 процента (в 2019 году – прирост на 3,9 процента). Вклад промышленности в прирост экономики составил минус 1,4 процентного пункта против положительного вклада в 1,2 процента в 2019 году.

Спад объемов промышленного производства был связан в основном со снижением объемов производства нефтепродуктов (на 59,3 процента), текстильного производства, производства одежды и обуви, кожи и кожанных изделий (на 21,5 процента), деревянных и бумажных изделий, полиграфической деятельности (на 13,2 процента).

Удельный вес промышленности в структуре ВВП в 2020 году составил 21,2 процента, увеличившись по сравнению с предыдущим годом на 2,2 процентного пункта.

График 1.1.1.

Структура ВВП по видам экономической деятельности



Реальный прирост производства в сельском хозяйстве по итогам 2020 года составил 1,1 процента, снизившись на 1,4 процента по сравнению с показателем 2019 года. Вклад сельского хозяйства в прирост ВВП составил 0,1 процентного пункта и был обусловлен увеличением производства продукции животноводства (на 2,0 процента).

Удельный вес сельского хозяйства в структуре ВВП в отчетном году составил 13,5 процента против 11,7 процента в 2019 году.

Спад в сфере услуг на 10,0 процента (в 2019 году – прирост на 3,2 процента) был связан со значительным сокращением транспортной деятельности и хранения грузов (на 30,9 процента) и оборота оптовой и розничной торговли, ремонта автомобилей и мотоциклов (на 15,7 процента). Снижение на 3,9 процента в сфере информации и связи также внесло отрицательный вклад в спад сектора услуг.

Промышленность

Сельское хозяйство

Торговля и сфера услуг

Удельный вес сектора услуг в структуре ВВП в отчетном году составил 46,2 процента, что на 0,3 процентного пункта ниже данного показателя 2019 года.

Снижение оборота оптовой и розничной торговли, ремонта автомобилей и мотоциклов по сравнению с показателем годом ранее обусловлено сокращением объемов оптовой (на 18,4 процента) и розничной (на 15,4 процента) торговли. Вклад данного сектора в прирост ВВП в 2020 году составил минус 2,8 процентного пункта против роста в 1,1 процентного пункта в 2019 году.

Строительство

В 2020 году сокращение в секторе строительства составило 15,9 процента (в 2019 году сектор строительства вырос на 10,7 процента), что было обусловлено снижением объемов инвестиций в основной капитал. Вклад данного сектора в формирование ВВП сложился на уровне минус 1,5 процентного пункта против 1,0 процентного пункта в 2019 году.

Инвестиции

Объем освоенных инвестиций в основной капитал снизился на 24,7 процента (в 2019 году прирост аналогичного показателя составлял 5,8 процента). В 2020 году объемы инвестиций в основной капитал, финансируемые за счет внутренних источников, уменьшились на 18,9 процента: за счет кредитов банков (в 2,2 раза), республиканского бюджета (в 1,8 раза), местного бюджета (на 28,0 процента), средств населения (18,2 процента), средств предприятий и организаций (на 14,3 процента). Объемы инвестиций за счет внешних источников финансирования в целом сократились на 38,8 процента: за счет иностранных грантов и гуманитарной помощи (в 2,0 раза), прямых иностранных инвестиций (в 1,8 раза), иностранных кредитов (на 31,3 процента).

1.2. Сектор государственных финансов¹

Бюджетно-налоговая политика

Вследствие сокращения объема производства и последующего падения доходов, а также экстренных мер поддержки экономики размеры дефицита государственного бюджета и государственного долга превысили уровни, отмечавшиеся в 2017-2019 годах. По предварительным итогам 2020 года дефицит государственного бюджета увеличился с 0,1 процента к ВВП в 2019 году до 3,3 процента к ВВП (19,7 млрд сомов). Бюджетно-налоговая политика сохранила социальную направленность государственных расходов. Первичный дефицит² бюджета сложился в размере 11,2 млрд сомов или 1,9 процента к ВВП.

Доходы государственного бюджета от операционной деятельности уменьшились на 9,1 процента или 15,2 млрд сомов по сравнению с аналогичным показателем 2019 года и составили 152,1 млрд сомов или 25,4 процента к ВВП. На фоне падения темпов экономического роста налоговые поступления, занимающие основную долю (70,3 процента) в структуре доходов, составили 106,9 млрд сомов, сократившись на 12,0 процента по сравнению с предыдущим годом. При этом неналоговые поступления увеличились на 3,1 процента и составили 33,3 млрд сомов, а официальные трансферты сократились на 11,7 процента и составили 11,9 млрд сомов по предварительным итогам 2020 года.

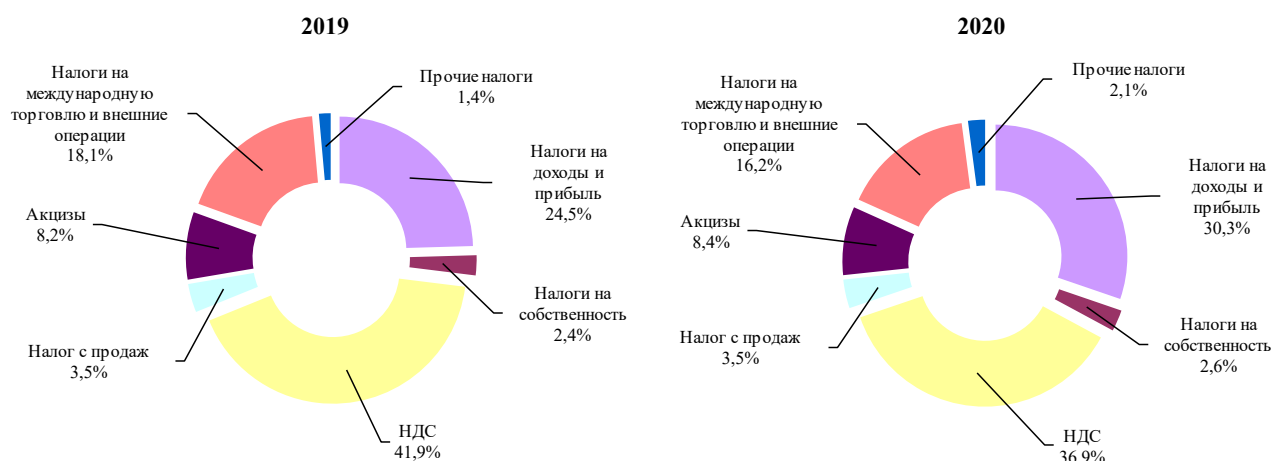
В соответствии с Законом Кыргызской Республики «О внесении изменения в Закон Кыргызской Республики «О Национальном банке Кыргызской Республики, банках и банковской деятельности» 100,0 процентов прибыли Национального банка в размере 2 565,3 млн сомов, полученной по результатам 2019 года, были перечислены в государственный бюджет 2020 года.

¹ Предварительные данные Министерства финансов Кыргызской Республики.

² Первичный дефицит/профицит – превышение доходов государственного бюджета над расходами государственного бюджета без учета суммы процентных платежей по обслуживанию государственного долга.

График 1.2.1.

Структура налоговых поступлений государственного бюджета



Расходы государственного бюджета на операционную деятельность составили 147,4 млрд сомов или 24,6 процента к ВВП, повысившись в годовом выражении на 8,3 процента или 11,3 млрд сомов. В структуре расходов по экономической классификации наблюдается рост расходов по статьям «оплата труда» (+17,5 процента), «выплата процентов» (+8,7 процента), «субсидии и социальные пособия» (+3,8 процента) и «гранты и взносы» (+11,9 процента), по остальным статьям отмечается снижение расходов.

Чистый отток бюджетных средств на операции по приобретению нефинансовых активов составил 24,4 млрд сомов или 4,1 процента к ВВП, уменьшившись по сравнению с 2019 годом на 22,7 процента или на 7,2 млрд сомов.

Государственный долг Кыргызской Республики формировался и увеличивался за счет привлечения внешних кредитных средств, а также за счет внутреннего заимствования. На конец отчетного года размер государственного долга составил 407,1 млрд сомов или 68,04 процента к ВВП против 319,5 млрд сомов или 51,6 процента к ВВП в 2019 году. В структуре государственного долга сохраняется высокая доля внешнего долга – 85,6 процента, доля внутреннего долга составила 14,4 процента. Расходы на обслуживание государственного долга составили 30,7 млрд сомов или 5,1 процента к ВВП, из них процентные выплаты составили 8,5 млрд сомов или 1,4 процента к ВВП.

В целях финансирования дефицита бюджета и рефинансирования государственного долга, а также развития рынка государственных ценных бумаг Министерство финансов Кыргызской Республики в 2020 году выпускало государственные казначейские векселя (ГКВ) и государственные казначейские облигации (ГКО). Аукционы по первичному размещению ГКВ и ГКО проводились Национальным банком, являющимся агентом по их размещению и осуществлению расчетов.

В отчетном периоде рынок ГКВ характеризовался низкой активностью участников, обусловленной как сокращением выпуска данных активов, так и падением спроса. Объем предложенных на аукционах ГКВ уменьшился на 66,9 процента (до 2,3 млрд сомов) по сравнению с показателем 2019 года, преимущественно за счет снижения выпуска 3- и 6-месячных ГКВ. Общий объем спроса на ГКВ уменьшился на 69,0 процента, до 2,1 млрд сомов. По итогам аукционов, а также проведенных доразмещений объем продаж ГКВ сократился с 5,4 млрд сомов в 2019 году до 1,0 млрд сомов в 2020 году. Средневзвешенная доходность по итогам аукционов сложилась на уровне 5,9 процента (в 2019 году – 5,1 процента). В результате понижения продаж ГКВ и погашения

*Рынок ГКВ
и ГКО*

ранее эмитированных бумаг объем данных активов в обращении на конец 2020 года составил 815,7 млн сомов, снизившись с начала года на 80,2 процента.

Внутренние заимствования за счет продаж ГКО, напротив, возросли. На данном рынке наблюдалась более высокая активность участников, чем на краткосрочном рынке. Объем предложения ГКО на аукционах в отчетном периоде увеличился на 36,5 процента (до 18,1 млрд сомов) в основном за счет 7- и 10-летних бумаг. Со стороны инвесторов спрос на ГКО вырос с 12,8 млрд сомов в 2019 году до 17,9 млрд сомов в 2020 году. Наибольшим спросом пользовались 7-летние ГКО, доля которых в общем объеме спроса на ГКО составила 40,6 процента. По итогам аукционов общий объем продаж ГКО с учетом доразмещений составил 16,2 млрд сомов (в 2019 году – 11,5 млрд сомов). Общая средневзвешенная доходность ГКО по итогам проведенных аукционов в отчетном периоде выросла до 11,0 процента с 10,3 процента в 2019 году.

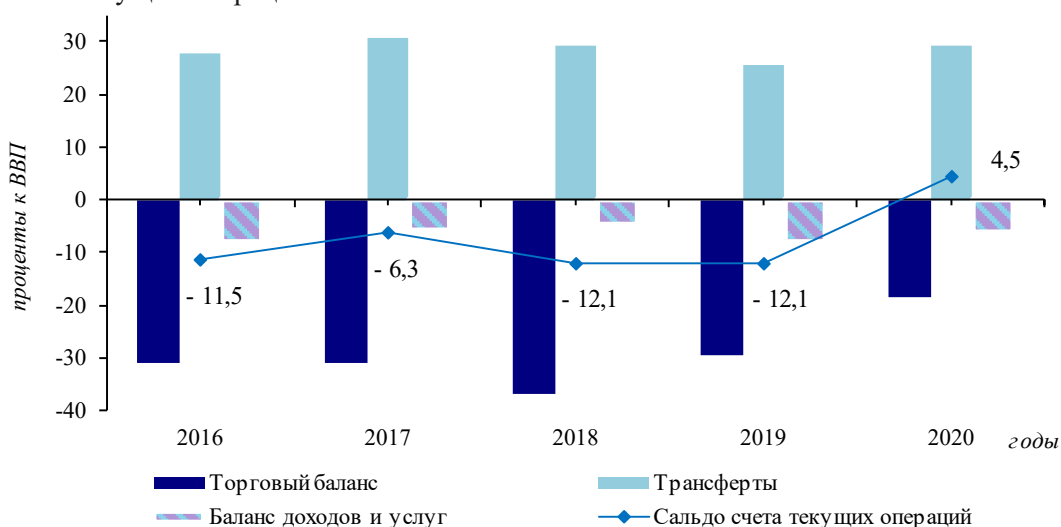
По итогам года объем ГКО в обращении увеличился на 23,2 процента с начала года, составив 52,9 млрд сомов. В 2020 году аукционы по размещению ГКО, номинированных в иностранной валюте, не проводились. В связи с этим объем данного актива, находящийся в обращении, составил 49,4 млн долларов США, не изменившись с начала года.

1.3. Платежный баланс Кыргызской Республики

Под влиянием мировых тенденций, вызванных распространением коронавирусной инфекции COVID-19, по предварительным данным, положительное сальдо счета текущих операций в 2020 году сложилось на уровне 349,2 млн долларов США или 4,5 процента к ВВП (сальдо текущего счета к ВВП в 2019 году было отрицательным и составляло 12,1 процента). Определяющее влияние на динамику показателя оказали сокращение дефицита торгового баланса и снижение доходов к выплате нерезидентам.

График 1.3.1.

Счет текущих операций



Внешняя торговля

Отчетный год характеризовался опережающим снижением импорта товаров по сравнению с их экспортом. В результате дефицит торгового баланса по сравнению с 2019 годом сократился на 46,2 процента (до 1,4 млрд долларов США).

Экспорт товаров (в ценах FOB) за отчетный год снизился на 1,6 процента и сложился в размере 2,0 млрд долларов США¹. Объем экспорта золота в отчетном периоде увеличился на 18,5 процента вследствие роста средних контрактных цен поставок. Экспорт без учета золота снизился на 15,5 процента и составил 1,0 млрд долларов США. Отмечено сокращение поставок одежды, металлического лома, овощей, хлопка, обуви, портландцемента и ряда других товаров. Вместе с тем наблюдался рост экспорта живых животных, пластмассовых изделий, продуктов из зерновых и других категорий товаров.

В отчетном году отмечено снижение экспортных поставок в страны ЕАЭС на 14,9 процента главным образом за счет сокращения поставок одежды, обуви, хлопка и фруктов.

Импорт товаров (в ценах FOB) в 2020 году составил 3,4 млрд долларов США, сократившись на 26,7 процента. Наблюдалось уменьшение стоимостного объема ввозимых нефтепродуктов на 24,2 процента за счет более низких средних контрактных цен поставок. Также в отчетном году снизились поставки одежды, обуви, тканей, электрических линейных аппаратов, фруктов и орехов и других товаров. Наряду с этим, был отмечен рост импорта автомобилей, чугуна и стали, медикаментов, овощей, муки и ряда других товаров.

При этом импортные поставки из стран ЕАЭС в отчетном году снизились на 11,7 процента преимущественно за счет снижения поставок ввозимых нефтепродуктов и товаров потребительского назначения.

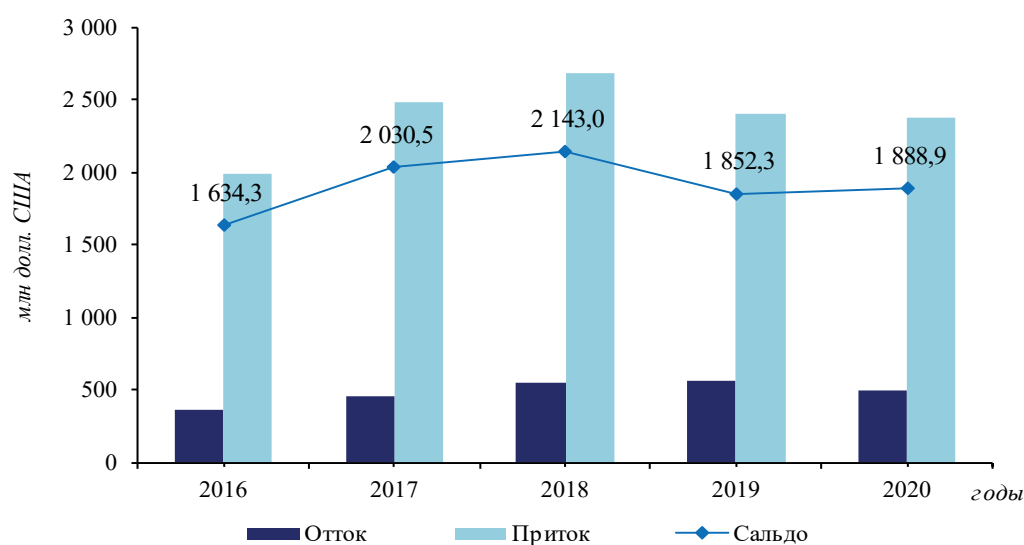
По предварительным итогам 2020 года, наблюдалось сокращение объема экспорта услуг на 60,9 процента, импорта услуг – на 43,5 процента. В результате баланс услуг сложился отрицательным и составил 154,3 млн долларов США. Основным фактором, повлиявшим на данную тенденцию, стало значительное снижение объема услуг, связанных с поездками граждан зарубежных стран в Кыргызскую Республику.

Объем чистого притока текущих трансфертов составил 2,2 млрд долларов США, снизившись по сравнению с аналогичным показателем 2019 года на 1,1 процента. В структуре текущих трансфертов значительный объем поступлений был обеспечен денежными переводами трудовых мигрантов. По итогам 2020 года чистый приток денежных переводов физических лиц, осуществляемых через системы денежных переводов, увеличился на 2,0 процента и составил 1,9 млрд долларов США.

Денежные переводы

График 1.3.2.

Динамика денежных переводов физических лиц через системы переводов



¹ С учетом дополнительных оценок Национального банка.

*Счет движения
капитала*

Отрицательный баланс доходов по итогам 2020 года сократился на 57,7 процента (до 329,6 млн долларов США), сформировавшись под влиянием снижения доходов по прямым инвестициям, начисленных к выплате нерезидентам.

Счет операций с капиталом и финансовых операций в отчетном году сложился с отрицательным сальдо в размере 268,5 млн долларов США против положительного значения в сумме 554,2 млн долларов США по итогам 2019 года. Основное влияние на формирование финансового счета оказали статьи «прямые инвестиции» и «прочие инвестиции». Чистый отток прямых иностранных инвестиций сложился в размере 511,6 млн долларов США¹ преимущественно за счет роста выплат по основной сумме кредитов, полученных предприятиями прямого инвестирования от зарубежных совладельцев.

Статья «прочие инвестиции» сложилась с положительным балансом в размере 148,6 млн долларов США, что выше уровня 2019 года на 42,7 процента. Данная тенденция была главным образом обусловлена увеличением обязательств резидентов Кыргызской Республики.

По итогам 2020 года сальдо статьи «ошибки и пропуски» сложилось отрицательным в размере 203,4 млн долларов США, что свидетельствует о наличии статистических расхождений, связанных с моментом регистрации операций, неполным охватом либо использованием данных из различных источников.

Общий баланс

Сальдо платежного баланса сложилось отрицательным в размере 122,7 млн долларов США (положительный баланс в размере 46,7 млн долларов США в 2019 году).

Объем валовых международных резервов на конец отчетного года составил в эквиваленте 2 808,1 млн долларов США, что соответствовало 6,4 месяца покрытия будущего объема импорта товаров и услуг.

¹ С учетом дополнительных оценок Национального банка.

ДЕЯТЕЛЬНОСТЬ
НАЦИОНАЛЬНОГО БАНКА
КЫРГЫЗСКОЙ РЕСПУБЛИКИ
В 2020 ГОДУ



ГЛАВА 2. ДЕНЕЖНО-КРЕДИТНАЯ ПОЛИТИКА

Распространение пандемии COVID-19 и принятые большинством стран ограничительные меры, а также волатильность мировых цен на товарных и сырьевых рынках внесли свои коррективы в проводимую Национальным банком денежно-кредитную политику в 2020 году.

Национальный банк в отчетном году осуществлял денежно-кредитную политику в целях обеспечения ценовой стабильности в Кыргызской Республике.

Меры монетарной политики были направлены на ограничение инфляционных процессов в стране на фоне ухудшения внешней и внутренней среды из-за распространения COVID-19. В начале 2020 года учетная ставка Национального банка (ключевая ставка) была повышена с 4,25 до 5,00 процента и до конца года была сохранена на этом уровне.

При этом денежно-кредитные инструменты были направлены на стимулирование экономической активности. Национальный банк проводил операции по обеспечению экономики ресурсами через коммерческие банки. Вместе с тем были предприняты меры макроprudенциальной политики для сглаживания негативного влияния сложившихся факторов на финансовую систему.

Национальному банку удалось удержать инфляцию в пределах среднесрочных ориентиров 5-7 процентов. В 2020 году показатель средней инфляции составил 6,3 процента, при этом в течение года годовые темпы роста инфляции изменялись в диапазоне от 3,2 до 9,7 процента.

В течение 2020 года на внутреннем валютном рынке наблюдалось превышение спроса на иностранную валюту над ее предложением. Национальный банк, следуя режиму плавающего обменного курса, проводил валютные интервенции для предотвращения резких колебаний обменного курса.

Коммуникационная составляющая монетарной политики стала особенно актуальной в 2020 году в условиях функционирования экономических субъектов в дистанционном режиме. Обеспечивалась информационная открытость в области денежно-кредитной политики для формирования у общественности и субъектов экономики адекватных инфляционных ожиданий и ожиданий относительно решений Национального банка.

Управление международными резервами осуществлялось с учетом приоритетов ликвидности и безопасности. В 2020 году объем международных резервов Кыргызской Республики вырос до 2 808,1 млн долларов США.

2.1. Цель и задачи денежно-кредитной политики

*Цель
Национального
банка*

Главной целью деятельности Национального банка было достижение и поддержание стабильности цен посредством проведения соответствующей денежно-кредитной политики (ДКП). При этом Национальный банк использовал широкий спектр инструментов монетарной политики.

*Основные
задачи ДКП*

Целевым ориентиром денежно-кредитной политики являлось удержание инфляции в пределах среднесрочного показателя 5-7 процентов, обозначенного в Основных направлениях денежно-кредитной политики на среднесрочный период¹.

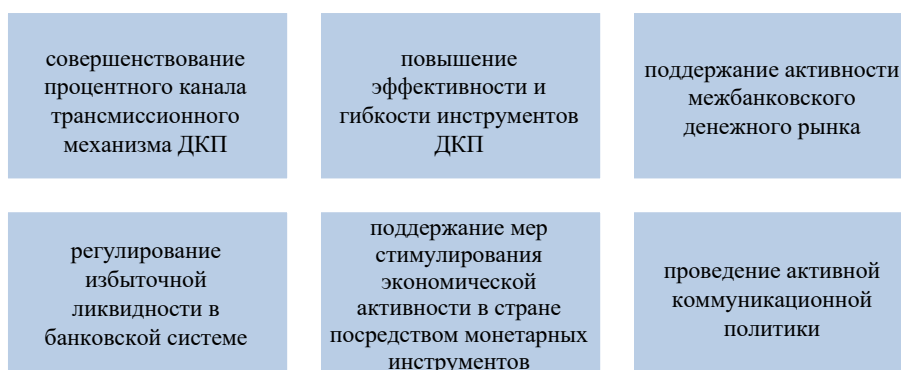
Основной задачей Национального банка при проведении денежно-кредитной политики в 2020 году было, с одной стороны, ограничение инфляционных процессов в стране, и, с другой стороны, обеспечение сбалансированности ликвидности в банковской системе для поддержания кредитования экономики.

В рамках постепенного перехода к режиму таргетирования инфляции в среднесрочной перспективе усилия Национального банка в 2020 году были

¹ Одобрены постановлением Правления Национального банка Кыргызской Республики от 13 декабря 2017 года № 2017-П-07/51-1-(ДКП).

сосредоточены на совершенствовании трансмиссионного механизма ДКП посредством улучшения эффективности и гибкости монетарных инструментов и поддержания активности межбанковского денежного рынка.

Основные задачи денежно-кредитной политики в 2020 году



2.2. Реализация денежно-кредитной политики

Реализация денежно-кредитной политики в течение 2020 года осуществлялась с учетом складывающейся экономической ситуации в стране и тенденций развития внешнеэкономической среды в условиях действия ограничительных мер в связи с распространением коронавирусной инфекции COVID-19 в мире.

Тактические решения денежно-кредитной политики в течение года выстраивались с учетом перспектив развития денежного и валютного рынков страны при сохраняющемся росте денежного предложения сектором государственных финансов.

Учетная ставка Национального банка (ключевая ставка) оставалась основным инструментом монетарной политики и служила ориентиром стоимости средств на денежном рынке. Решения по ключевой ставке принимались на основе среднесрочного прогноза развития экономики, разработанного с использованием широкого модельного аппарата.

На фоне ухудшения внешней и внутренней среды из-за распространения COVID-19 для сдерживания инфляционных процессов в стране учетная ставка Национального банка в феврале 2020 года была повышена с 4,25 до 5,00 процента. В последующем с учетом прогнозов динамики инфляции и в связи с необходимостью поддержания мер по стимулированию кредитования экономики ключевая ставка была сохранена до конца года на уровне 5,00 процента.

Для усиления работы процентного канала трансмиссионного механизма денежно-кредитной политики были скорректированы границы процентного коридора: ставка по депозитам «овернайт», являющаяся нижним уровнем, была повышена с 2,00 до 2,75 процента, ставка по кредитам «овернайт», определяющая верхний предел, была сохранена на уровне 5,75 процента.

В банковской системе уровень избыточной ликвидности повысился. Накопление избыточных резервов в коммерческих банках происходило за счет поступления ресурсов сектора государственных финансов, который с марта 2020 года демонстрировал большие объемы вливаний в рамках предпринимаемых мер, связанных со смягчением негативных последствий распространения COVID-19. Среднедневной объем избыточной ликвидности до проведения операций Национального банка по стерилизации составил 16,3 млрд сомов, что в среднем на 4,5 млрд сомов больше показателя 2019 года.

Национальный банк в целях ограничения инфляционного давления осуществлял регулирование уровня избыточной ликвидности в банковской системе

Процентная политика

Регулирование ликвидности

посредством проведения операций на открытом рынке и размещения свободных ресурсов коммерческих банков на депозиты «овернайт» в Национальном банке. Среднедневной объем изъятия избыточной ликвидности из банковской системы составил 16,1 млрд сомов (в 2019 году – 11,4 млрд сомов).

Ноты Национального банка оставались основным инструментом изъятия избыточной ликвидности. В структуре стерилизационных операций основная доля приходилась на ноты Национального банка, при этом доля размещений банками своих свободных средств на депозиты «овернайт» в Национальном банке сократилась за год с 31,9 до 26,8 процента.

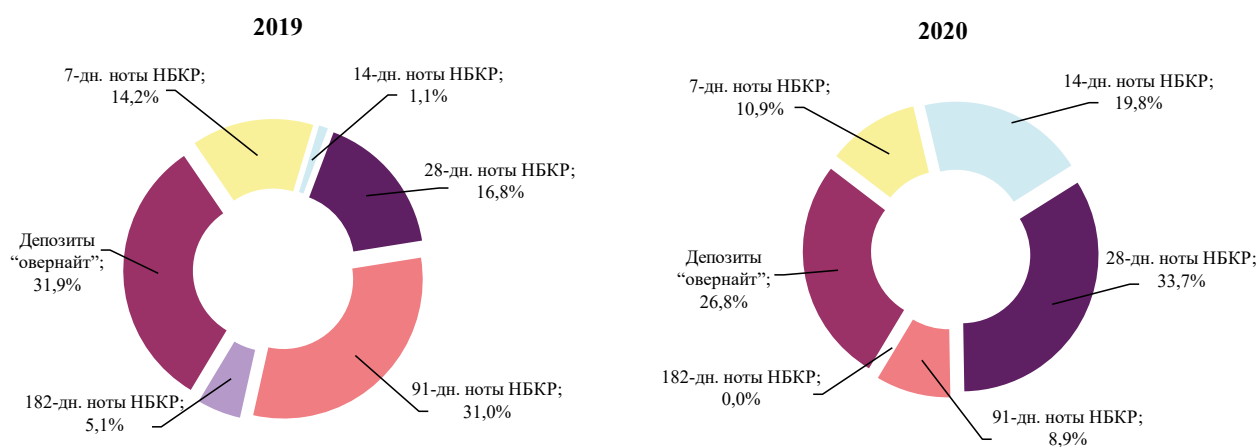
По операциям Национального банка на открытом рынке значительно увеличилось изъятие избыточных резервов за счет размещения 14- и 28-дневных нот, при этом отмечалось снижение доли 91-дневных нот. Среднедневной объем нот в обращении увеличился с 8,2 млрд сомов в 2019 году до 12,9 млрд сомов в отчетном году.

Принятые в ноябре 2020 года решения денежно-кредитной политики, предусматривающие установление максимальной доходности нот Национального банка со сроком обращения более 28 дней по заявкам коммерческих банков, равной верхней границе процентного коридора на уровне 5,75 процента (ранее была равна размеру учетной ставки), способствовали дополнительному повышению эффективности в управлении ликвидностью в банковской системе.

Среднедневной объем размещения на депозиты «овернайт» в Национальном банке в отчетном году составил 4,7 млрд сомов (в 2019 году – 3,9 млрд сомов).

График 2.2.1.

Структура стерилизационных операций Национального банка



Кредитная политика

Для поддержания экономической активности Национальный банк продолжил проведение операций по обеспечению экономики ресурсами через коммерческие банки посредством стимулирующих мер денежно-кредитной политики.

Проводились кредитные аукционы Национального банка для расширения кредитования реального сектора экономики. В рамках кредитных аукционов банковскому сектору было предложено 35,0 млрд сомов, при этом фактический объем выбранных кредитных ресурсов коммерческими банками составил 3,5 млрд сомов. По данным кредитным ресурсам процентная ставка для конечных заемщиков банков ограничивалась на уровне не выше 12-14 процентов. Также были пролонгированы ранее выданные кредиты Национального банка в рамках кредитных аукционов на сумму порядка 1,0 млрд сомов, срок погашения которых наступил в 2020 году.

Для смягчения негативного воздействия пандемии COVID-19 на экономику в рамках временного инструмента денежно-кредитной политики были предоставлены кредиты коммерческим банкам на сумму 400,2 млн сомов.

В ноябре 2020 года был запущен пилотный проект по развитию вторичного рынка государственных ценных бумаг путем проведения Национальным банком редисконтных операций (аутрайт).

В условиях введенных ограничительных мер и перехода на дистанционный режим работы коммуникационная политика Национального банка стала одним из важнейших инструментов денежно-кредитной политики. Повышение информационной открытости в области монетарной политики было направлено на формирование у общественности и субъектов экономики адекватных инфляционных ожиданий и ожиданий относительно решений Национального банка в области денежно-кредитной политики в среднесрочной перспективе.

В целях повышения понимания и доверия общественности к проводимой политике публиковались стратегические и целевые ориентиры денежно-кредитной политики на ближайшую перспективу, на регулярной основе выпускались пресс-релизы о принятых решениях по учетной ставке, а также проводились пресс-конференции по вопросам монетарной политики. На ежеквартальной основе на официальном интернет-сайте размещался отчет о денежно-кредитной политике.

Коммуникационная политика

2.2.1. Операции на открытом рынке

Основным инструментом, используемым Национальным банком на открытом рынке, являлись ноты Национального банка. Ноты – это дисконтные ценные бумаги Национального банка различной срочности, размещаемые на аукционной основе с целью регулирования ликвидности в банковской системе. В отчетном периоде рынок нот Национального банка был представлен 7-, 14-, 28- и 91- дневными нотами.

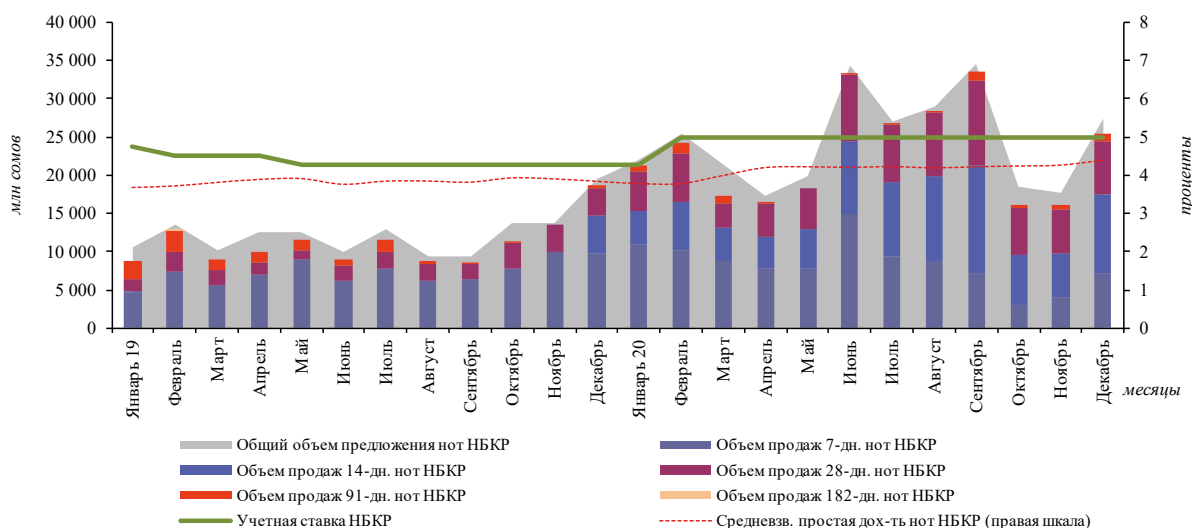
Ноты Национального банка

За 2020 год объем предложения нот Национальным банком составил 294,6 млрд сомов. При этом объем спроса на ноты составил 307,2 млрд сомов, увеличившись по сравнению с 2019 годом в два раза. Общий объем продаж нот составил 276,7 млрд сомов, что больше на 107 процентов показателя 2019 года.

Наибольший объем продаж пришелся на ноты Национального банка со сроком обращения 7 дней (36,1 процента) и 14 дней (33,0 процента), объем продаж нот со сроком обращения 28 дней составил 28,3 процента, 91 день – 2,6 процента.

График 2.2.1.1.

Объем продаж нот Национального банка и динамика учетной ставки



Средневзвешенная доходность нот Национального банка в течение отчетного периода была относительно стабильной, значимых колебаний не наблюдалось. По сравнению с показателем 2019 года средневзвешенная доходность нот возросла на 0,3 процентного пункта, до 4,1 процента.

Объем нот Национального банка в обращении на конец 2020 года составил 13,0 млрд сомов, значительно увеличившись по сравнению с началом года (8,1 млрд сомов). Основными держателями нот на конец отчетного периода являлись коммерческие банки – 85,5 процента, институциональные инвесторы – 13,6 процента, юридические и физические лица-резиденты – 0,9 процента.

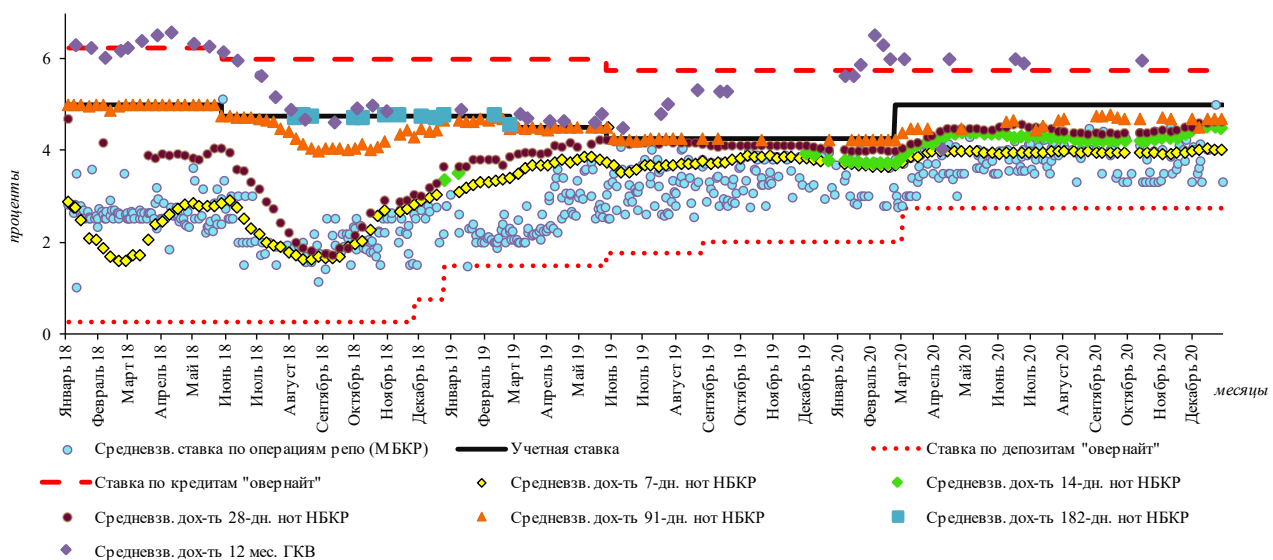
В 2020 году в целях предоставления дополнительной ликвидности в национальной валюте банковскому сектору Национальный банк проводил операции по покупке ГКО со сроком погашения свыше 6 лет на вторичном рынке на условиях аутрайт, без обязательства обратной продажи. Национальный банк осуществил пять покупок ГКО (7- и 10-летних), в результате которых общий объем данных операций по фактической стоимости составил 2,9 млрд сомов.

2.2.2. Операции на межбанковском денежном рынке

Предпринимаемые усилия Национального банка по повышению эффективности трансмиссионного механизма денежно-кредитной политики обусловили сокращение волатильности краткосрочных процентных ставок на денежном рынке и формирование их вблизи ключевой ставки. В течение года краткосрочные ставки денежного рынка, за исключением доходностей по 12-месячным ГКВ, находились в рамках процентного коридора, установленного Национальным банком, и имели общее направление с динамикой учетной ставки. При этом короткий сегмент денежного рынка характеризовался наиболее высокой активностью его участников.

График 2.2.2.1.

Динамика процентных ставок денежного рынка
(проценты)



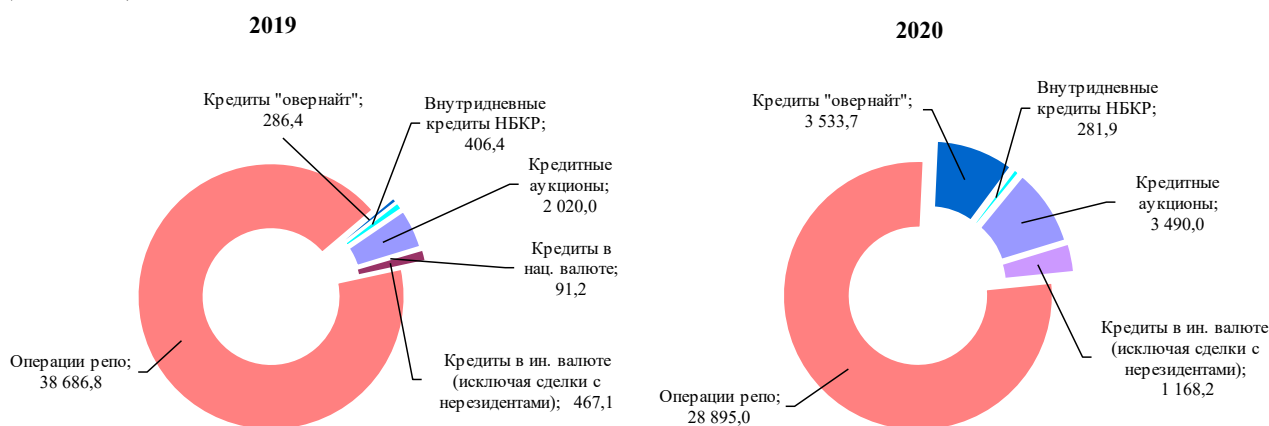
В 2020 году на межбанковском рынке кредитных ресурсов наблюдалось снижение активности участников. Объем репо-операций сократился на 25,3 процента по сравнению с 2019 годом с 38,7 до 28,9 млрд сомов.

*Межбанковский
кредитный рынок*

Общий объем операций на межбанковском кредитном рынке (с учетом кредитов, выданных Национальным банком) уменьшился на 10,9 процента по сравнению с 2019 годом, составив 37,4 млрд сомов.

График 2.2.2.2.

Объем сделок на внутреннем межбанковском кредитном рынке
(млн сомов)



В 2020 году средневзвешенная процентная ставка по операциям репо повысилась на 0,8 процентного пункта, до 3,8 процента. Ставки по кредитам в иностранной валюте сложились на уровне 2,5 процента, снизившись на 0,7 процентного пункта с 2019 года, а в национальной валюте сделки не проводились.

Средневзвешенный срок операций репо повысился с 5 до 7 дней, срок кредитов в иностранной валюте снизился с 13 до 2 дней.

Таблица 2.2.2.1.

Средневзвешенные процентные ставки межбанковского рынка и ставки Национального банка (среднее значение за период)
(проценты)

	2019 г.	2020 г.
Ставки на межбанковском рынке		
Ставка по кредитам в нац. валюте	2,3	-
Ставка по кредитам в ин. валюте	3,2	2,5
Ставка по операциям репо	3,0	3,8
Ставки по операциям с Национальным банком		
Ставка по кредитам "овернайт"	5,9	5,8
Ставка по депозитам "овернайт"	1,7	2,6
Ставка по кредитным аукционам	4,4	4,9

Краткосрочный сегмент ГЦБ денежного рынка был менее привлекательным для участников рынка. Объем предложения ГКВ и спроса на них были почти в три раза меньше показателей 2019 года, при этом в основном проводились аукционы по размещению 12-месячных ГКВ. Общая средневзвешенная доходность ГКВ повысилась по сравнению с 2019 годом и сложилась на уровне 5,87 процента (в 2019 году – 5,09 процента).

Рынок ГЦБ

В долгосрочном сегменте финансового рынка Министерство финансов Кыргызской Республики осуществляло размещение государственных казначейских облигаций сроком обращения от 2 до 10 лет. Общая средневзвешенная доходность по ГКО повысилась с 10,30 процента в 2019 году до 10,95 процента в 2020 году.

2.2.3. Операции рефинансирования банков

Рефинансирование банков является одним из инструментов, предназначенных для поддержания ликвидности коммерческих банков и сглаживания колебаний.

Инструменты рефинансирования Национального банка представлены следующими видами:

- внутридневной кредит, предоставляемый в национальной валюте на беспроцентной основе в течение операционного дня под залоговое обеспечение для повышения эффективности работы платежной системы;
- кредит «овернайт», предоставляемый в национальной валюте на сутки на платной основе под залоговое обеспечение для поддержания краткосрочной ликвидности банков;
- 7-дневный кредит предоставляется в национальной валюте на семь дней на платной основе под залоговое обеспечение для поддержания краткосрочной ликвидности;
- кредитные аукционы для целей рефинансирования и поддержания ликвидности, проводимые в национальной валюте с целью предоставления коммерческим банкам кредитных ресурсов в национальной валюте на платной основе для поддержания ликвидности и кредитования отдельных отраслей экономики и регионов;
- кредит для поддержания ликвидности, предоставляемый на платной основе под залоговое обеспечение в целях защиты целостности банковской системы, поддержания ликвидности банка и защиты интересов вкладчиков;
- кредит, предоставляемый коммерческим банкам в целях смягчения негативных воздействий пандемии COVID-19;
- кредит, предоставляемый на платной основе под залоговое обеспечение международным организациям, создаваемым Кыргызской Республикой совместно с другими государствами в рамках ЕАЭС;
- кредит последней инстанции предоставляется в исключительных случаях коммерческим банкам, испытывающим серьезные финансовые проблемы;
- кредит, предоставляемый Агентству по защите депозитов Кыргызской Республики в целях обеспечения финансовой устойчивости системы защиты депозитов Кыргызской Республики, защиты интересов вкладчиков, предотвращения системного риска и обеспечения стабильности банковской системы.

Объем внутридневных кредитов, выданных за 2020 год, составил 281,9 млн сомов, что меньше на 30,6 процента показателя 2019 года (406,4 млн сомов). Объем кредитов «овернайт», выданных за 2020 год, составил 3 533,7 млн сомов, что в 12,3 раза больше показателя 2019 года (286,4 млн сомов).

Для поддержки кредитования экономики Национальный банк предоставил средства в размере 200,0 млн сомов (в 2019 году – 300,0 млн сомов) международным организациям, создаваемым Кыргызской Республикой совместно с другими государствами в рамках ЕАЭС.

В целях реализации задач денежно-кредитной политики в рамках кредитных аукционов были выданы кредиты коммерческим банкам на сумму 3 490,0 млн сомов. Кроме этого, в условиях пандемии COVID-19 пролонгированы дополнительно на 2 года кредиты Национального банка, выданные ранее в 2018 году, срок погашения которых наступает в 2020 году, на сумму порядка 1 млрд сомов.

В целях смягчения негативных воздействий пандемии COVID-19 в 2020 году было принято временное положение, согласно которому коммерческим банкам предоставлены кредиты на сумму 400,2 млн сомов.

В отчетном году 7-дневный кредит, кредит для поддержания ликвидности, кредит последней инстанции коммерческим банкам, а также кредит Агентству по защите депозитов Кыргызской Республики не предоставлялись.

Таблица 2.2.3.1.

Кредиты, выданные Национальным банком Кыргызской Республики

(млн сомов)

	I кв.	II кв.	III кв.	IV кв.	Итого
Внутридневные кредиты*					
2019 г.	-	179,1	227,3	-	406,4
2020 г.	111,4	170,5	-	-	281,9
Кредиты «овернайт»					
2019 г.	-	286,4	-	-	286,4
2020 г.	1 624,2	1 909,5	-	-	3 533,7
Кредитные аукционы**					
2019 г.	695,0	1 015,0	170,0	140,0	2 020,0
2020 г.	285,0	2 405,0	800,0	-	3 490,0
Кредиты, выданные в целях смягчения негативных воздействий пандемии COVID-19					
2019 г.	-	-	-	-	-
2020 г.	80,2	320,0	-	-	400,2
Кредиты, выданные международным организациям					
2019 г.	-	200,0	-	100,0	300,0
2020 г.	150,0	-	-	50,0	200,0

* Включая внутридневные кредиты, переоформленные в кредит «овернайт»

** Объем фактически выданных за указанный период кредитов

2.2.4. Операции на внутреннем валютном рынке

В 2020 году ситуация на валютном рынке складывалась на фоне пандемии COVID-19 и волатильности на глобальных финансовых и сырьевых рынках.

Участие Национального банка на валютных торгах зависело от конъюнктуры внутреннего валютного рынка и осуществлялось в рамках действующего режима плавающего обменного курса.

В январе-феврале 2020 года ситуация на валютном рынке сохранялась относительно стабильной. В марте на фоне резкого снижения цен на нефть и ослабления национальных валют стран-основных торговых партнеров Кыргызской Республики усилилось давление на обменный курс. На внутреннем валютном рынке наблюдалось преобладание спроса на иностранную валюту над ее предложением. Национальный банк в целях сглаживания резких колебаний обменного курса в первом квартале 2020 года провел операции по продаже иностранной валюты на сумму 201,5 млн долларов США, из которых 6,5 млн долларов США было продано в наличной форме.

Во втором квартале спрос и предложение на валютном рынке были сбалансированы. Относительно стабильная ситуация на валютном рынке потребовала минимального участия Национального банка на валютных торгах. За второй квартал объем валютных интервенций по продаже иностранной валюты составил 14,2 млн долларов США.

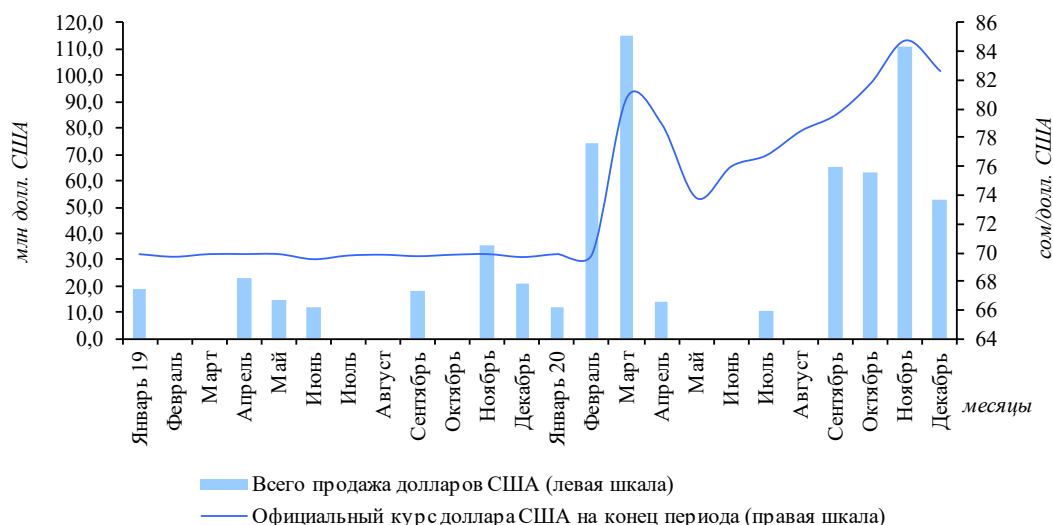
Валютные интервенции

К концу третьего квартала в сентябре усилилось давление на обменный курс со стороны спроса на иностранную валюту. Резкие колебания обменного курса были сглажены интервенциями Национального банка. В третьем квартале Национальным банком было продано 75,8 млн долларов США.

В четвертом квартале на фоне повышенного спроса и недостаточного предложения на валютном рынке Национальный банк активно участвовал в валютных торгах для сглаживания резких колебаний обменного курса. Так, за четвертый квартал объем операций Национального банка по продаже иностранной валюты составил 227,0 млн долларов США, из которых 46,1 млн долларов США было продано в наличной форме.

График 2.2.4.1.

Операции Национального банка с иностранной валютой в 2020 году



В 2020 году в целях сглаживания резких колебаний обменного курса Национальным банком всего было продано 518,5 млн долларов США, из которых 52,6 млн долларов США было продано в наличной форме. Операции по покупке иностранной валюты Национальным банком за отчетный период, как и в предыдущем году, не проводились.

С учетом наблюдавшейся в отчетном году волатильности на мировых финансовых рынках официальный обменный курс доллара США по отношению к сому вырос на 18,9 процента, с 69,5117 до 82,6498 сом за 1 доллар США.

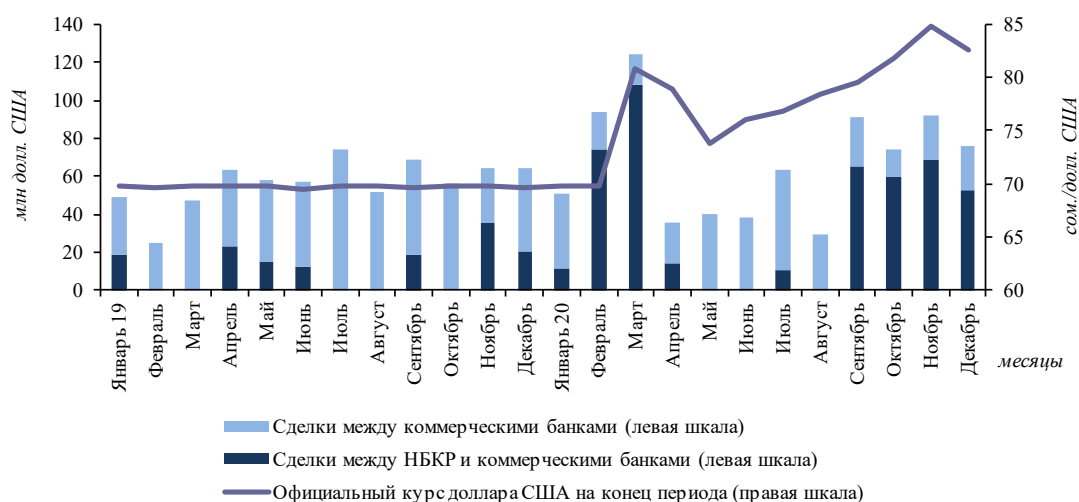
На фоне снижения деловой активности в мире и в стране в отчетном периоде на межбанковском валютном рынке наблюдалось сокращение объемов операций по покупке/продаже иностранной валюты¹ с учетом операций обменных бюро на 14,5 процента, до 1 001,2 млрд в сомовом эквиваленте. Объемы операций уменьшились по всем видам валют.

Общий объем операций на валютном рынке

¹ Без учета операций коммерческих банков со своими клиентами с безналичной иностранной валютой.

График 2.2.4.2.

Динамика валютного курса и объем операций на межбанковских валютных торгах



В 2020 году общий объем своп-операций, проведенных коммерческими банками как на внутреннем рынке, так и с банками-нерезидентами, составил 1,3 млрд долларов США, увеличившись в 2,1 раза по сравнению с показателем за 2019 год¹. Национальным банком в отчетном периоде своп-операции не проводились.

По итогам года средневзвешенный курс продажи рубля в обменных бюро составил 1,1145 сом/рубли, снизившись на 0,2 процента по сравнению с показателем на конец 2019 года. Средневзвешенные курсы продажи евро, казахского тенге и доллара США в обменных бюро, напротив, повысились на 30,9 процента (до 101,7252 сом/евро), на 8,3 (до 0,1980 сом/тенге) и на 19,7 процента (до 83,1762 сом/доллар США) соответственно.

2.2.5. Обязательные резервные требования

Обязательные резервные требования (ОРТ) являются одним из инструментов денежно-кредитного регулирования и, наряду с другими инструментами, используются для достижения целевых уровней по инфляции. ОРТ представляют собой сумму денежных средств, которую коммерческие банки и микрофинансовые компании, привлекающие вклады, обязаны поддерживать в течение определенного периода времени (28 дней), согласно установленным Национальным банком требованиям. Размеры обязательных резервов и регламент их выполнения определяются Правлением Национального банка в зависимости от условий проводимой денежно-кредитной политики.

В рамках стабилизационных мер Национального банка по сглаживанию негативных воздействий пандемии COVID-19 на банковскую и финансовую системы, а также для предоставления коммерческим банкам большей гибкости в управлении ликвидностью для расширения кредитования в 2020 году были смягчены требования по ежедневному минимальному уровню ОРТ для банков. Требование для коммерческих банков по соблюдению минимального порогового уровня средств на корреспондентском счете в Национальном банке для выполнения ОРТ на ежедневной основе было снижено с 80,0 до 70,0 процента от объема обязательных резервов банка, определенных на соответствующий период.

¹ Используются данные периодической регулятивной отчетности коммерческих банков (ПРБО) с учетом внесенных банками корректировок за 2019 год.

*Своп-операции**Динамика курсов валют в обменных бюро**Нормативы ОРТ*

Нормативы обязательных резервов по обязательствам, входящим в расчетную базу, в течение года были сохранены. Размер обязательных резервов по обязательствам в иностранной валюте оставался без изменений на уровне 14,0 процента в связи с необходимостью поддержания мер по дедолларизации экономики. Размер ОРТ по сомовым обязательствам и обязательствам в пяти валютах (стран-членов ЕАЭС и китайских юанях) был сохранен на прежнем уровне 4,0 процента, также, как и размер обязательных резервов по обязательствам банков по обезличенным металлическим счетам клиентов на уровне нуля.

В 2020 году Национальный банк не применял штрафные санкции в отношении коммерческих банков по соблюдению регламента ОРТ.

2.3. Управление международными резервами

Согласно Закону Кыргызской Республики «О Национальном банке Кыргызской Республики, банках и банковской деятельности», Национальный банк самостоятельно формирует, владеет и управляет всеми международными резервами с учетом приоритетов ликвидности и обеспечения их безопасности.

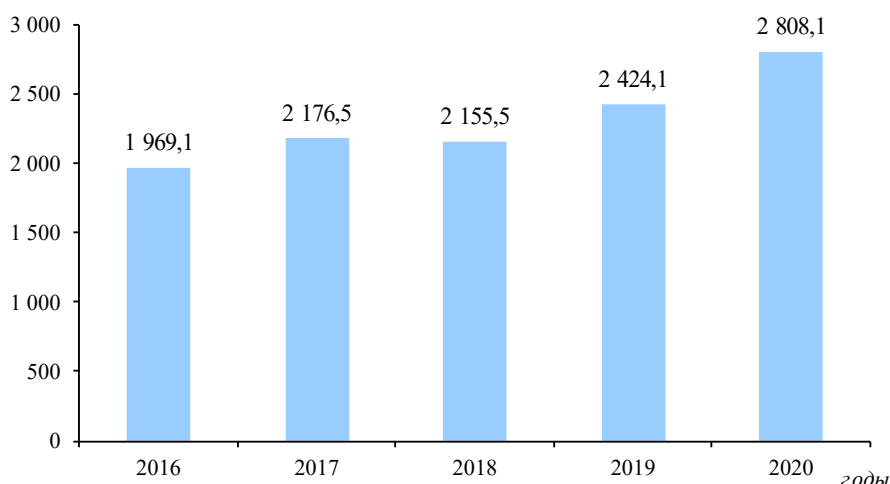
Принятие решений в части определения инвестиционной политики банка, структуры портфелей международных резервов, соотношения риска и доходности инвестиционных инструментов, а также выбора контрагентов банка осуществлялось Правлением и Инвестиционным комитетом Национального банка. Инвестиционный комитет в 2020 году провел 18 заседаний по вопросам управления международными резервами. В целях минимизации рисков, возникающих при управлении международными резервами, устанавливались критерии, требования и ограничения по контрагентам, видам инструментов, размерам и срочности инвестирования.

Управление международными резервами регламентировалось Инвестиционной политикой и Политикой управления рисками при управлении международными резервами.

Объем валовых международных резервов на конец 2020 года составил в эквиваленте 2 808,1 млн долларов США, увеличившись за год на 384,0 млн долларов США или на 15,8 процента. В состав международных резервов Национального банка входят активы в золоте, СПЗ и портфель иностранных валют.

График 2.3.1.

Динамика валовых международных резервов
(млн долларов США)



Объем
международных
резервов

В течение 2020 года на объем валовых международных резервов влияние оказали выплаты по внешним обязательствам Кыргызской Республики; изменение курсов валют, входящих в состав международных резервов; изменение цен на драгоценные металлы; доходы, полученные от управления международными резервами; операции по покупке золота на внутреннем рынке; валютные операции Национального банка, проводимые на внутреннем рынке страны; поступления валютных средств в пользу Правительства Кыргызской Республики.

Таблица 2.3.1.

Структура международных резервов (на конец периода)
(проценты)

	2019 г.	2020 г.
Валютный портфель	65,0	59,3
Золото	28,9	36,2
Специальные права заимствования	6,1	4,5
Всего	100,0	100,0

*Структура
международных
резервов*

Валютный портфель международных резервов в 2020 году включал в себя: австралийские доллары, английские фунты стерлингов, доллары США, евро, канадские доллары, китайские юани, норвежские кроны, российские рубли, сингапурские доллары, швейцарские франки, южнокорейские воны, японские йены, а также прочие валюты для обслуживания операций Правительства Кыргызской Республики.

Контрагентами Национального банка являются центральные банки, международные финансовые институты и зарубежные коммерческие банки.

В целях поддержания необходимого уровня ликвидности, а также повышения эффективности управления международными резервами работа с резервными активами осуществлялась на портфельной основе. Разделение валютных портфелей на рабочий и инвестиционный обеспечило поддержание оптимального уровня доходности резервов.

Активы рабочего портфеля размещались в наиболее ликвидные инструменты и использовались для проведения операций на внутреннем межбанковском валютном рынке, а также для платежей Национального банка и Правительства Кыргызской Республики в иностранной валюте, включая обслуживание государственного внешнего долга.

Управление инвестиционным портфелем осуществлялось в соответствии с утвержденным эталонным портфелем международных резервов. Национальный банк размещал международные резервы в ценные бумаги и срочные депозиты. Портфель ценных бумаг включал государственные ценные бумаги отдельных стран, краткосрочные и среднесрочные инвестиционные инструменты международных финансовых институтов. Срочные депозиты размещались в международных финансовых институтах, зарубежных центральных и коммерческих банках, имеющих высокий международный рейтинг.

*Размещение
рабочего
портфеля*

*Управление
инвестиционным
портфелем*

2.4. Результаты денежно-кредитной политики

Предпринятые меры денежно-кредитной политики Национального банка обеспечили удержание среднего показателя инфляции в 2020 году в пределах среднесрочных ориентиров денежно-кредитной политики 5-7 процентов.

В течение отчетного периода динамика потребительских цен находилась под влиянием различных шоков, а также отмечалось увеличение давления на инфляцию

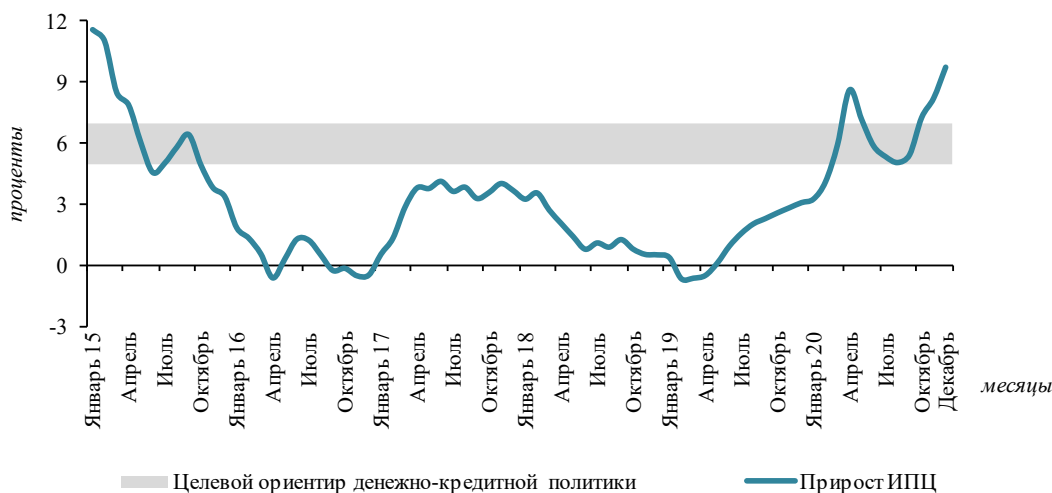
Инфляция

со стороны немонетарных факторов. В отчетном году наблюдалось резкое ускорение продовольственной инфляции во II и IV кварталах 2020 года.

По данным Национального статистического комитета, среднегодовой прирост цен составил 6,3 процента, что не превышает целевой среднесрочный ориентир Национального банка, при этом в декабре 2020 года по сравнению с декабрем предыдущего года уровень потребительских цен повысился на 9,7 процента.

График 2.4.1.

Годовые темпы роста инфляции в Кыргызской Республике



Основным фактором роста инфляции в первой половине 2020 года стал ажиотажный спрос на продовольственные товары на фоне введенных ограничительных мер в отдельных частях страны, что привело к ускорению роста цен на товары первой необходимости. Больше всего продовольственная инфляция ускорилась в октябре-декабре 2020 года, главным образом, за счет удорожания мясных изделий, роста импортных цен на подсолнечное масло и сахар, а также из-за сезонного повышения цен на фрукты и овощи. Прирост цен на продовольственные товары увеличился на 17,6 процента (декабрь 2020 года к декабрю 2019 года). В продовольственной группе цены повысились на все товары, отражая общемировую тенденцию на продовольственном рынке.

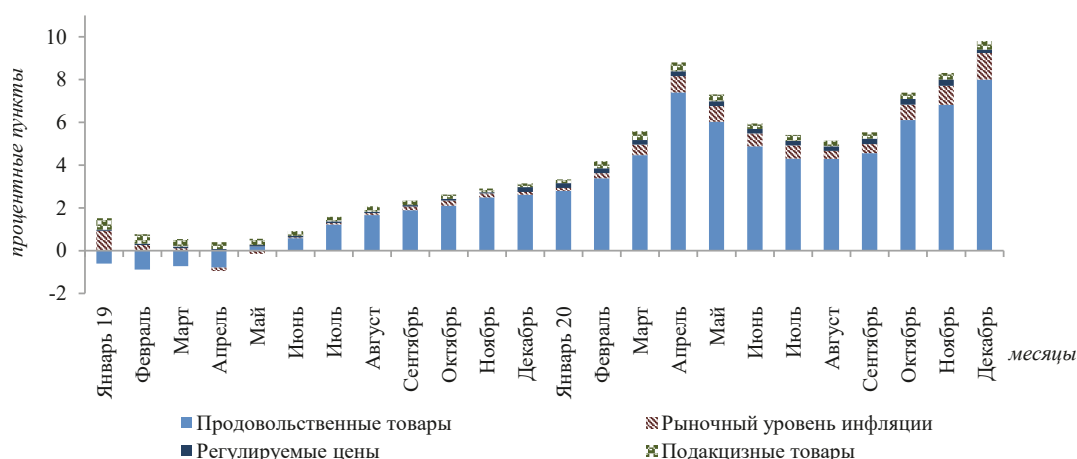
Основные группы непродовольственных товаров демонстрировали невысокие темпы роста, как и в предыдущие годы. Показатель непродовольственной инфляции на конец года (декабрь 2020 года к декабрю 2019 года) составил 2,4 процента. Наблюдался умеренный прирост цен на платные услуги ввиду повышения цен группы услуг «транспорт». Индекс цен на алкогольные напитки и табачные изделия в обзорном периоде повысился на 6,7 процента в результате планового увеличения акцизных ставок на табачные изделия в начале 2020 года.

Рыночная инфляция¹ в 2020 году сохранила умеренные значения и сложилась на уровне 3,4 процента.

¹ Рассчитывается НСК: из общего индекса цен исключаются товары и услуги, цены на которые подвержены существенным сезонным/кратковременным колебаниям или определяются административными решениями государственных органов.

График 2.4.2.

Вклад в темпы прироста ИПЦ



Ставки денежного рынка в национальной валюте имели общее направление с динамикой ключевой ставки и тенденцию к постепенному росту, при этом находились в пределах установленных Национальным банком ставок по депозитам и кредитам «овернайт».

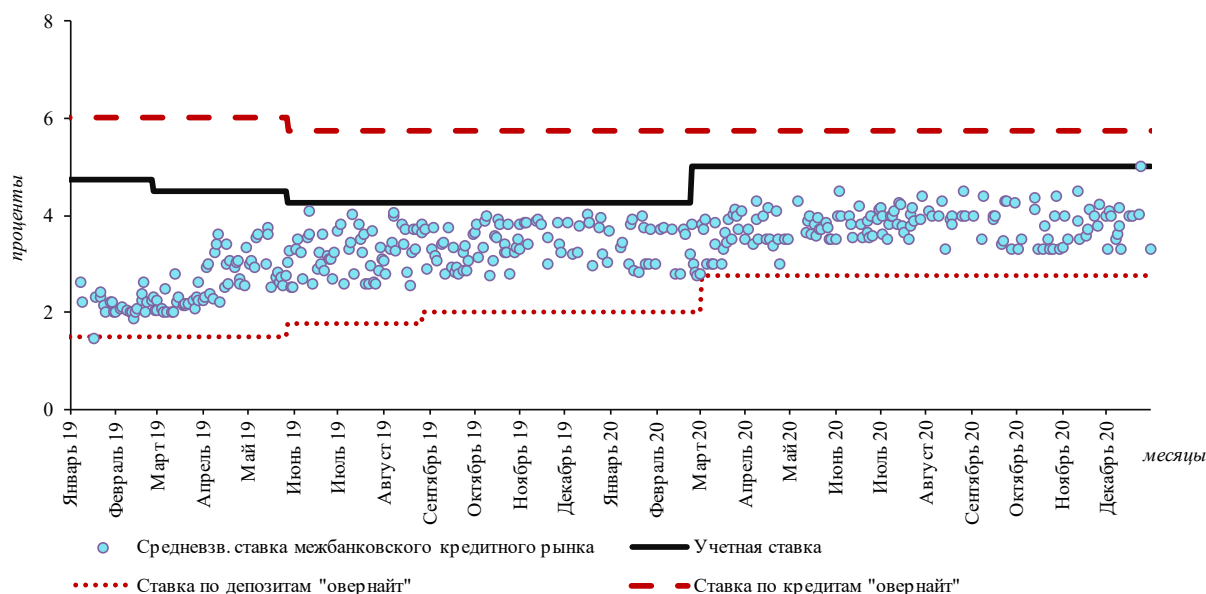
Денежный рынок

В 2020 году для усиления работы процентного канала трансмиссионного механизма денежно-кредитной политики была скорректирована нижняя граница коридора процентных ставок: ставка по депозитам «овернайт» была повышена с 2,00 процента до 2,75 процента. Верхняя граница процентного коридора – ставка по кредитам «овернайт» – оставалась без изменений в течение отчетного года на уровне 5,75 процента.

В результате наблюдалось сокращение разрыва между краткосрочными ставками денежного рынка в национальной валюте и учетной ставкой Национального банка.

График 2.4.3.

Динамика ставок межбанковского кредитного рынка



Денежная база

Увеличение денежного предложения со стороны сектора государственных финансов обусловило рост денежной базы в 2020 году на 24,8 процента или 29,3 млрд сомов, составив на конец года 147,3 млрд сомов. Вклад операций Правительства Кыргызской Республики в прирост денежной базы составил 39,6 млрд сомов. При этом операции Национального банка уменьшили денежную базу на 10,4 млрд сомов.

Денежные агрегаты

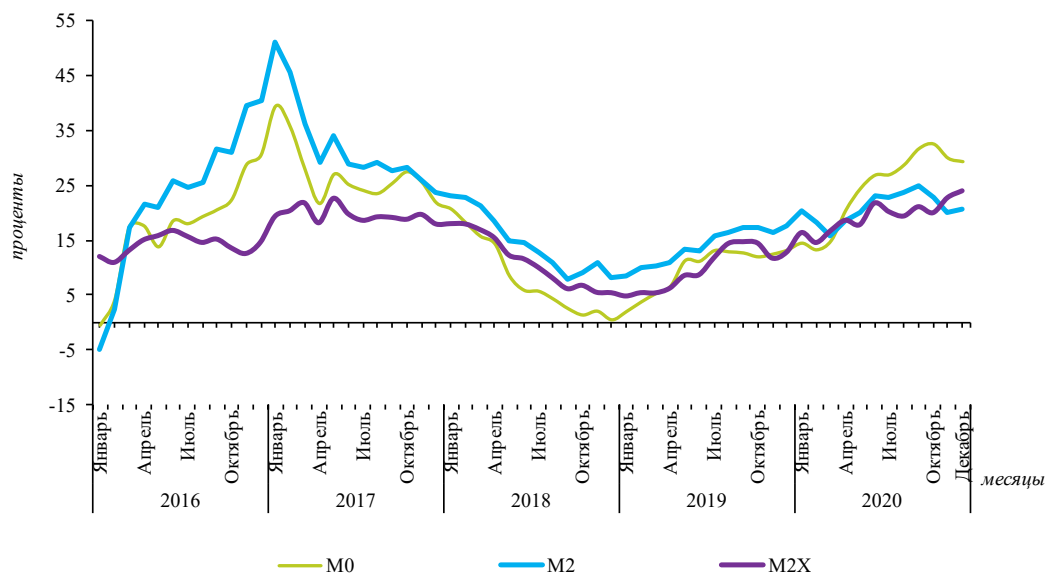
Денежные агрегаты в 2020 году продемонстрировали высокие темпы роста. По итогам года денежный агрегат М2Х (широкая денежная масса, включающая в себя депозиты в иностранной валюте) вырос на 23,9 процента, до 285,2 млрд сомов. На увеличение данного показателя оказали влияние расширение денег вне банков (денежный агрегат М0) на 29,3 процента, объем которых на конец отчетного года составил 124,2 млрд сомов, и рост депозитов на 20,0 процента. Широкая денежная масса в национальной валюте (денежный агрегат М2) увеличилась на 20,5 процента, до 219,1 млрд сомов.

Коэффициент монетизации

Коэффициент монетизации экономики, характеризующий степень обеспеченности экономики финансовыми ресурсами, продолжил повышательную динамику. Данный показатель в 2020 году достиг 47,7 процента и по сравнению с 2019 годом вырос на 10,5 процентного пункта.

График 2.4.4.

Динамика годовых темпов изменения денежных агрегатов (на конец периода)



ГЛАВА 3. РАЗВИТИЕ И РЕГУЛИРОВАНИЕ ФИНАНСОВО-КРЕДИТНЫХ ОРГАНИЗАЦИЙ

В 2020 году основные показатели деятельности финансово-кредитных организаций продемонстрировали достаточный запас прочности на фоне как внешних, так и внутренних последствий влияния пандемии COVID-19. Для сохранения финансовой стабильности и обеспечения устойчивости финансово-кредитного сектора в отчетном году Национальным банком были приняты решения, направленные на смягчение негативных последствий в период распространения коронавирусной инфекции.

Банковский сектор имеет высокий уровень адекватности капитала, что свидетельствует о наличии потенциала для дальнейшего повышения уровня финансового посредничества, эффективности функционирования и обеспечения устойчивости банковского сектора в будущем.

Увеличение объемов депозитов, наряду с правительственными программами, направленными на поддержание и возобновление деятельности малого и среднего бизнеса в условиях действия ограничительных мер в 2020 году, позволили финансово-кредитным организациям нарастить объемы кредитования. Общий объем депозитной базы коммерческих банков в 2020 году вырос на 19,9 процента, составив 180,9 млрд сомов, депозиты физических и юридических лиц увеличились на 15,4 и 28,4 процента соответственно. Совокупный кредитный портфель банков за 2020 год вырос на 11,0 процента, составив 162,6 млрд сомов. Уровень соотношения классифицированных кредитов к кредитному портфелю, характеризующий качество кредитов, сложился в размере 10,5 процента. Общий уровень финансового посредничества увеличился в сравнении с 2019 годом на 8,7 процентного пункта (на конец 2019 года – 44,5 процента) и составил 53,1 процента, в том числе уровень финансового посредничества коммерческих банков сложился в размере 48,4 процента (на конец 2019 года – 40,2 процента).

Совокупные активы НФКО по итогам года увеличились на 2,0 млрд сомов или 7,8 процента и составили 28,4 млрд сомов, в том числе в иностранной валюте 1,5 млрд сомов или 5,1 процента от совокупных активов.

Кредитный портфель НФКО по сравнению с 2019 годом увеличился на 1,0 млрд сомов или 4,7 процента и составил 23,1 млрд сомов. Уровень соотношения классифицированных кредитов к кредитному портфелю, характеризующий качество кредитов, сложился в размере 6,6 процента. Привлеченные депозиты на конец года составили 1,0 млрд сомов, увеличившись на 0,6 млрд сомов или более чем в 2,5 раза.

В отчетном году реализовывались мероприятия, направленные на устойчивое развитие и повышение роли банковского и небанковского секторов в экономике Кыргызской Республики. Национальный банк уделял особое внимание сохранению стабильности в банковской и финансовой системах страны и расширению доступности банковских, платежных и микрофинансовых услуг. Была проведена работа со значительно возросшим числом обращений, касающихся вопросов защиты прав потребителей финансовых услуг в условиях ограничений, введенных в связи с распространением COVID-19.

В 2020 году продолжена работа по совершенствованию инструментов и механизмов проведения риск-ориентированного надзора, включая раннее предупреждение рисков в финансово-кредитных организациях.

3.1. Развитие и регулирование деятельности коммерческих банков

3.1.1. Обзор развития банковской системы¹

В 2020 году продолжился рост основных показателей деятельности банковской системы: активов, кредитного портфеля, депозитов и капитала. Снижение процентных ставок по кредитам вместе с другими факторами повысило доступность заемных средств для населения и организаций, что отразилось в росте объема финансирования со стороны банков. Отмечалось увеличение объема депозитов, что свидетельствует о росте доверия населения к банкам. Увеличение размера капитала банков в отчетном периоде способствовало укреплению надежности и устойчивости банковской системы.

На конец 2020 года действовало 23 коммерческих банка, по сравнению с 2019 годом количество коммерческих банков сократилось на один банк в связи с присоединением одного коммерческого банка к другому. Среди действующих коммерческих банков 16 банков имели иностранный капитал. На долю иностранного капитала приходилось 30,0 процента от общей суммы уставного капитала банковской системы, что меньше аналогичного показателя за 2019 год на 1,9 процентного пункта.

В отчетном периоде суммарные активы банковской системы увеличились на 16,2 процента и составили 289,3 млрд сомов к концу года. Основная часть активов банков приходилась на кредиты, доля которых уменьшилась на 2,6 процентного пункта по сравнению с 2019 годом и составила 56,2 процента.

*Активы
банковской
системы*

Таблица 3.1.1.1.

Структура активов коммерческих банков (на конец периода)

Категория активов	2019 г.		2020 г.	
	млрд сомов	Доля, проценты	млрд сомов	Доля, проценты
Кредиты и финансовая аренда клиентам	146,4	58,8	162,6	56,2
Корсчета и депозиты в других банках	25,3	10,2	39,8	13,8
Портфель ценных бумаг	23,1	9,3	21,9	7,6
Денежные средства	18,1	7,3	24,2	8,4
Корсчет в НБКР	13,0	5,2	14,2	4,9
Основные средства	14,2	5,7	15,6	5,4
Кредиты финансово-кредитным организациям	1,9	0,7	2,1	0,7
Ценные бумаги, купленные по репо	0,5	0,2	0,3	0,1
Инвестиции и финансовое участие	0,4	0,2	0,5	0,2
Специальный РППУ*	-10,9	-4,4	-15,6	-5,4
Другие активы	17,0	6,8	23,7	8,2
Всего	249,0	100,0	289,3	100,0

* Под специальным РППУ понимаются резервы на покрытие потенциальных потерь и убытков по классифицированным кредитам (субстандартные, сомнительные, потери).

Объем высоколиквидных средств, размещаемых коммерческими банками в денежных средствах, краткосрочных активах и на корреспондентских счетах в Национальном банке, увеличился за отчетный период на 38,7 процента, составив на конец 2020 года 78,2 млрд сомов или 27,0 процента от общего объема активов.

¹ Согласно периодическому регулятивному банковскому отчету (ПРБО).

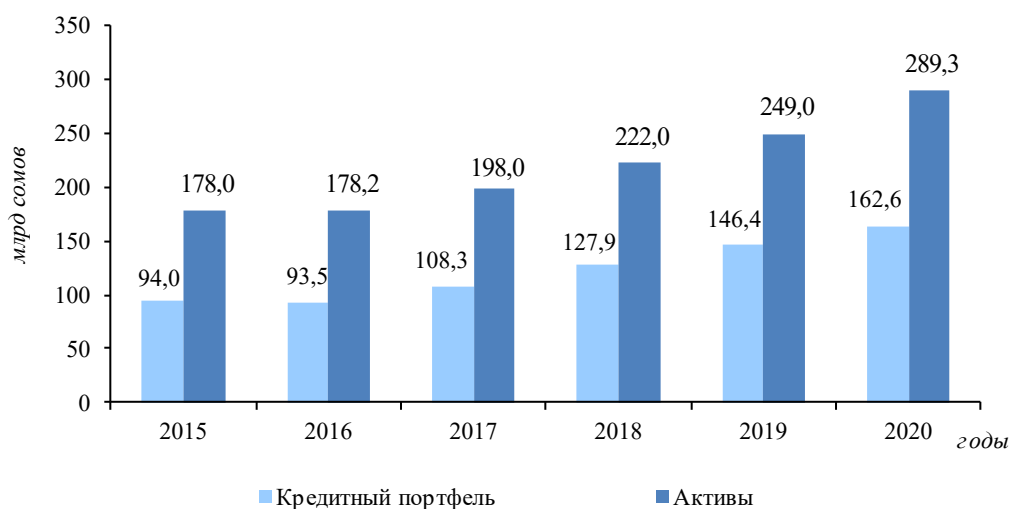
Совокупный кредитный портфель банков¹ вырос на 11,0 процента, составив 162,6 млрд сомов. Рост кредитного портфеля произошел за счет увеличения объема кредитования как в национальной валюте на 14,8 процента, до 109,1 млрд сомов, так и в иностранной валюте на 4,0 процента, до 53,5 млрд в сомовом эквиваленте.

Кредитный портфель

К концу отчетного года совокупный объем краткосрочных кредитов незначительно уменьшился на 0,03 процента, а объем кредитов срочностью более одного года вырос на 12,1 процента, что привело к росту дюрации кредитного портфеля с 32,1 до 32,9 месяцев. Количество заемщиков сократилось на 8,5 процента и составило 422,6 тыс. физических и юридических лиц.

График 3.1.1.1.

Динамика активов и кредитного портфеля банков (на конец периода)

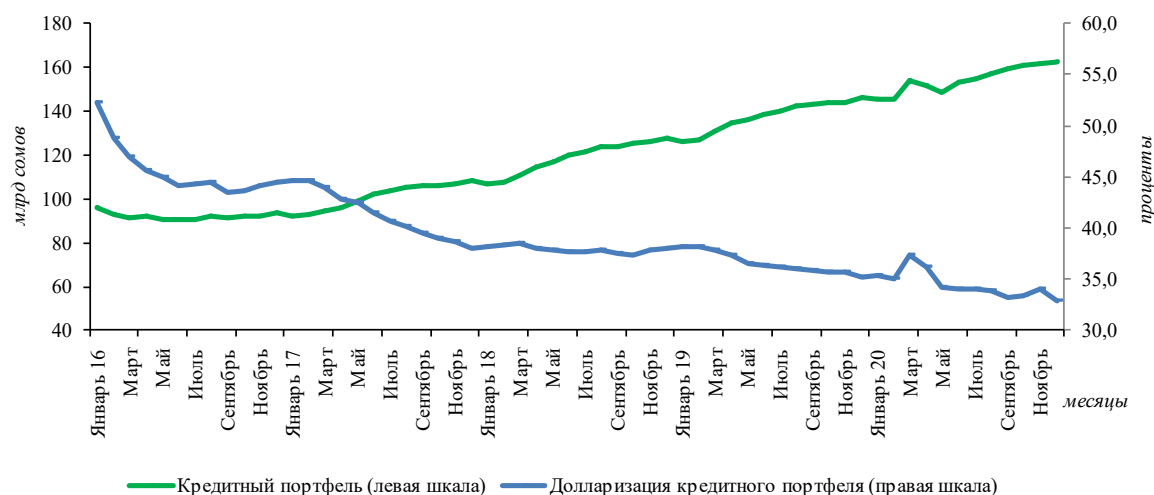


Уровень долларизации в банковском секторе продолжил свое снижение и по итогам 2020 года уменьшился на 2,2 процентного пункта по сравнению с 2019 годом, до 32,9 процента.

Долларизация кредитного портфеля

График 3.1.1.2.

Долларизация кредитного портфеля банков (на конец периода)



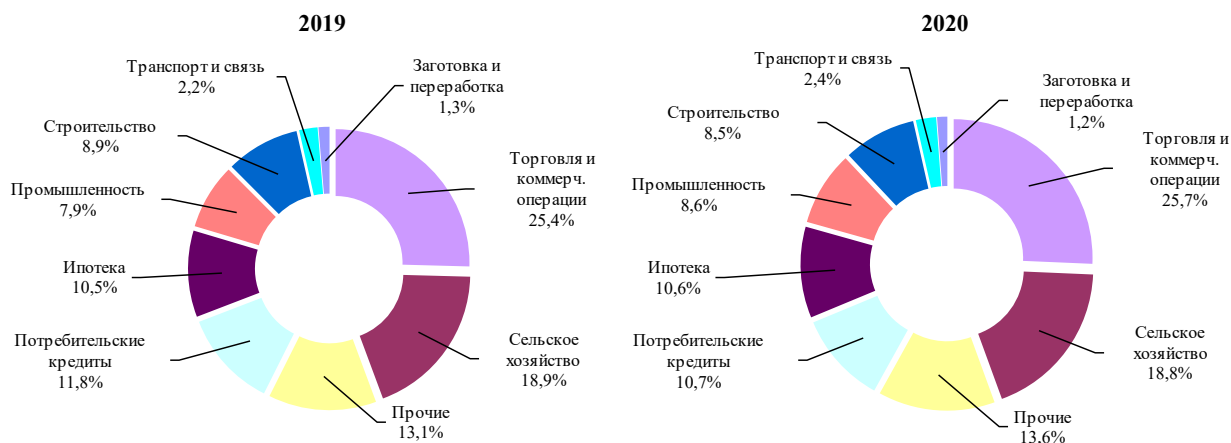
¹ Здесь и далее без учета кредитов, предоставленных банкам и ФКО.

*Отраслевая
структура
кредитного
портфеля*

Сохранился рост кредитования основных сфер экономики. Наибольший прирост объема кредитов произошел в таких отраслях, как торговля и коммерческие операции (+4,5 млрд сомов), сельское хозяйство (+2,8 млрд сомов), строительство и ипотека (+2,7 млрд сомов), промышленность (+2,4 млрд сомов).

График 3.1.1.3.

Кредитный портфель банков по отраслям экономики (на конец периода)



*Региональная
структура
кредитного
портфеля*

Наблюдалось увеличение объема кредитного портфеля во всех регионах Кыргызской Республики. В городе Бишкек прирост кредитного портфеля составил 11,1 млрд сомов, в городе Ош и Ошской области – 1,3 млрд сомов, в Джалал-Абадской области – 1,2 млрд сомов, в Чуйской области – 1,0 млрд сомов, в Нарынской области – 0,5 млрд сомов, в Таласской области – 0,5 млрд сомов, в Иссык-Кульской области – 0,4 млрд сомов, в Баткенской области – 0,1 млрд сомов.

Таблица 3.1.1.2.

Региональная структура кредитного портфеля банков (на конец периода)*

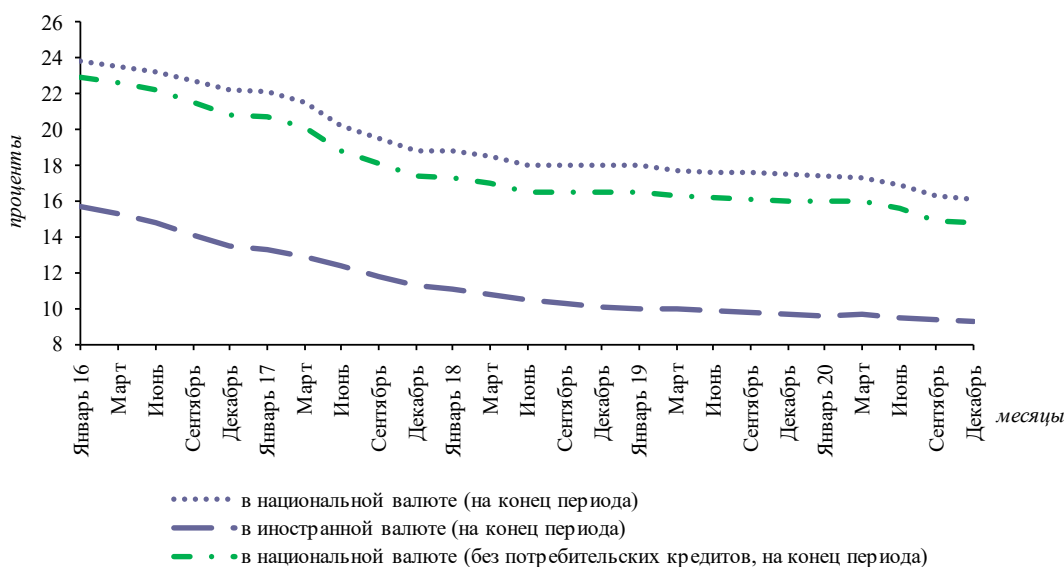
	2019 г.		2020 г.	
	млн сомов	Доля, проценты	млн сомов	Доля, проценты
г. Бишкек	79 978,5	54,9	91 116,8	56,3
г. Ош и Ошская область	18 114,3	12,4	19 373,9	12,0
Джалал-Абадская область	12 761,6	8,8	13 995,7	8,6
Чуйская область	10 868,4	7,5	11 895,1	7,3
Иссык-Кульская область	7 970,7	5,5	8 352,1	5,2
Нарынская область	6 134,3	4,2	6 662,4	4,1
Баткенская область	4 960,2	3,4	5 106,1	3,2
Таласская область	4 838,4	3,3	5 343,9	3,3
Всего	145 626,3	100,0	161 846,1	100,0

*Кредитный портфель представлен с учетом дисконта

Средневзвешенные процентные ставки по кредитному портфелю коммерческих банков снижались и на конец отчетного года составили в национальной валюте 16,1 процента (-1,4 процентного пункта), а в иностранной валюте – 9,3 процента (-0,4 процентного пункта). Средневзвешенная процентная ставка по кредитному портфелю (без учета потребительских кредитов) в национальной валюте также уменьшилась и к концу года составила 14,8 процента (-1,2 процентного пункта).

График 3.1.1.4.

Средневзвешенные процентные ставки кредитного портфеля банков



Общий объем вновь выданных коммерческими банками кредитов по сравнению с 2019 годом сократился на 10,6 процента и составил 116,3 млрд сомов, что связано с уменьшением на 0,5 процента объема выданных кредитов в национальной валюте, составивших 93,1 млрд сомов. При этом в рассматриваемом периоде объем выданных кредитов в иностранной валюте сократился по сравнению с предыдущим годом на 36,6 процента, до 23,2 млрд сомов в эквиваленте.

Отмечалось снижение средневзвешенных процентных ставок по вновь выданным кредитам в течение года. Среднее значение процентной ставки в национальной валюте составило 17,1 процента, уменьшившись на 1,8 процентного пункта, тогда как данный показатель в иностранной валюте составил 8,2 процента, снизившись на 0,8 процентного пункта.

Объем неклассифицированных активов составил 90,2 процента от общей суммы активов или 237,2 млрд сомов, а доля классифицированных активов составила 9,8 процента или 25,9 млрд сомов. Удельный вес классифицированных кредитов в кредитном портфеле увеличился на 2,5 процентного пункта по сравнению с 2019 годом и составил 10,5 процента или 17,0 млрд сомов.

В условиях роста объема кредитного портфеля размер отчислений в РППУ в отчетном периоде составил 2,1 процента от кредитного портфеля (в 2019 году – 1,2 процента).

Вновь выданные кредиты

Неклассифицированные активы и РППУ

Таблица 3.1.1.3.

Классификация активов, забалансовых обязательств и кредитов банков
(проценты, если не указано иное)

Категория	Активы и забалансовые обязательства		Кредиты	
	2019 г.	2020 г.	2019 г.	2020 г.
Всего неклассифицированные	91,8	90,2	92,0	89,5
<i>в том числе:</i>				
Нормальные	63,8	60,9	51,2	45,8
Удовлетворительные	13,0	8,4	17,5	10,7
Под наблюдением	15,0	20,8	23,3	33,0
Всего классифицированные	8,2	9,8	8,0	10,5
<i>в том числе:</i>				
Субстандартные	3,9	4,5	3,3	4,5
Сомнительные	1,5	1,6	2,0	1,8
Потери	2,8	3,7	2,7	4,1
Всего	100,0	100,0	100,0	100,0

*Обязательства
банковской системы*

По итогам 2020 года совокупный объем обязательств коммерческих банков увеличился на 17,7 процента, до 243,5 млрд сомов. Доля обязательств в иностранной валюте увеличилась на 2,9 процентного пункта по сравнению с 2019 годом и на конец 2020 года составила 42,0 процента от общего объема обязательств.

Таблица 3.1.1.4.

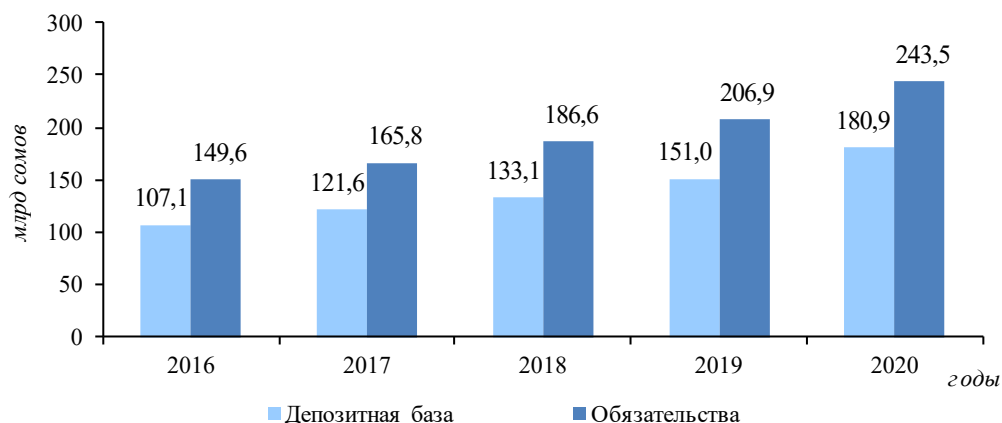
Структура обязательств банков (на конец периода)

Категория обязательств	2019 г.		2020 г.	
	<i>млрд сомов</i>	<i>Доля, проценты</i>	<i>млрд сомов</i>	<i>Доля, проценты</i>
Срочные депозиты	56,4	27,3	61,2	25,2
Расчетные счета	39,3	19,0	52,0	21,3
Депозиты до востребования	37,7	18,2	46,9	19,3
Кредиты полученные	25,5	12,3	23,7	9,7
Депозиты Правительства	6,9	3,4	9,2	3,8
Депозиты нерезидентов	10,6	5,1	11,6	4,8
Обязательства перед НБКР	5,0	2,4	6,5	2,7
Кредиты Правительства	4,7	2,3	7,6	3,1
Расчетные счета и депозиты банков	3,4	1,6	4,1	1,7
Ценные бумаги, проданные по соглашению репо	0,5	0,2	0,3	0,1
Другие обязательства	16,9	8,2	20,4	8,4
Всего	206,9	100,0	243,5	100,0

Доля депозитной базы в общем объеме обязательств увеличилась до 74,3 процента, что выше аналогичного показателя 2019 года на 1,4 процентного пункта.

График 3.1.1.5.

Динамика обязательств и депозитной базы

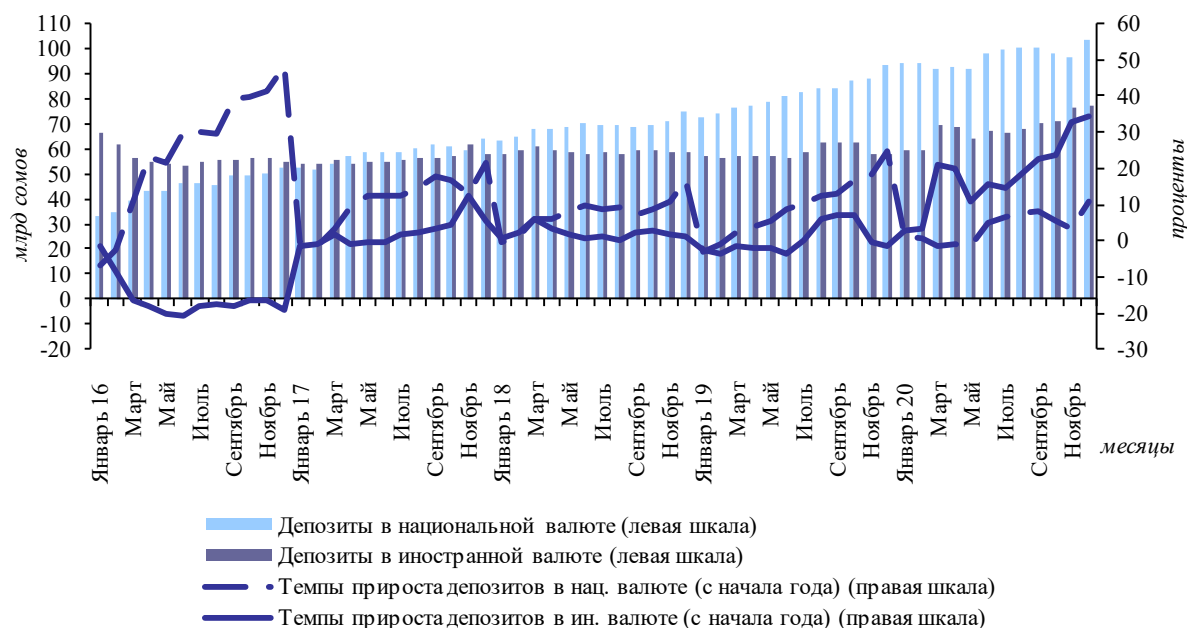


На конец 2020 года общий объем депозитной базы клиентов коммерческих банков составил 180,9 млрд сомов, увеличившись с начала года на 19,9 процента. Депозиты в национальной валюте выросли на 10,8 процента, до 103,4 млрд сомов, а объем депозитов в иностранной валюте увеличился на 34,5 процента, до 77,6 млрд в сомовом эквиваленте. Количество вкладчиков возросло и к концу года составило 3,0 млн физических и юридических лиц, что на 3,1 процента больше данного показателя за 2019 год.

Депозитная база

График 3.1.1.6.

Объем депозитной базы банков (на конец периода)

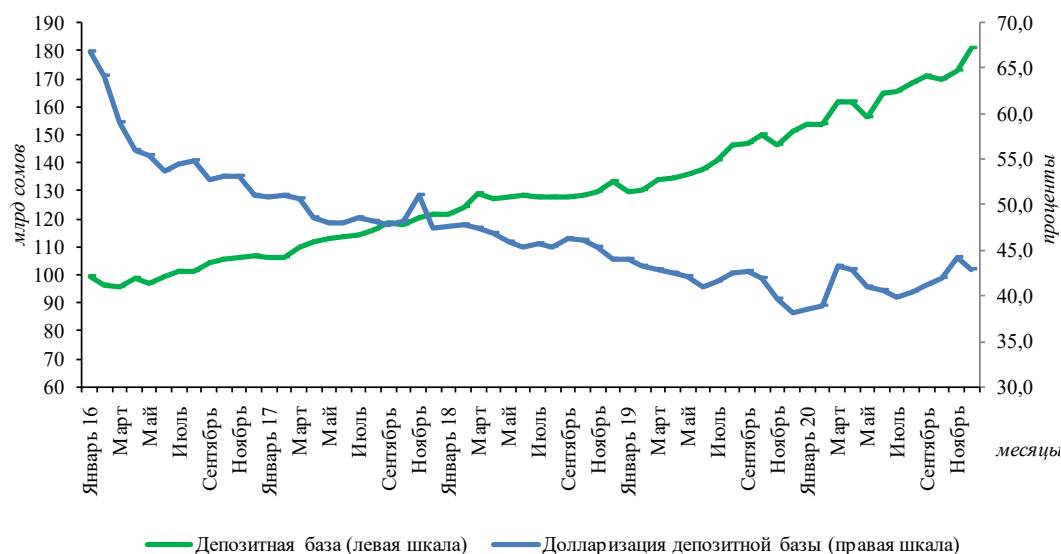


Долларизация депозитной базы

Уровень долларизации депозитной базы увеличился на 4,7 процентного пункта по сравнению с 2019 годом и составил 42,9 процента.

График 3.1.1.7.

Долларизация депозитной базы банков (на конец периода)



Общая структура депозитной базы

В структуре депозитов произошло увеличение как долгосрочных вкладов (свыше года), доля которых сложилась в размере 11,7 процента, так и краткосрочных вкладов (26,4 процента) в суммарном объеме депозитов. В результате этого дюрация депозитной базы изменилась незначительно: с 5,5 в 2019 году до 5,1 месяца в 2020 году, а аналогичный показатель для срочных депозитов вырос на 0,4 процентного пункта, до 13,5 месяца.

Процентные ставки по депозитам

Средневзвешенная процентная ставка по депозитам в национальной валюте на конец 2020 года составила 5,7 процента, снизившись за год на 0,3 процентного пункта. Аналогичный показатель по депозитам в иностранной валюте уменьшился до 1,2 процента (-0,2 процентного пункта).

Вновь принятые депозиты

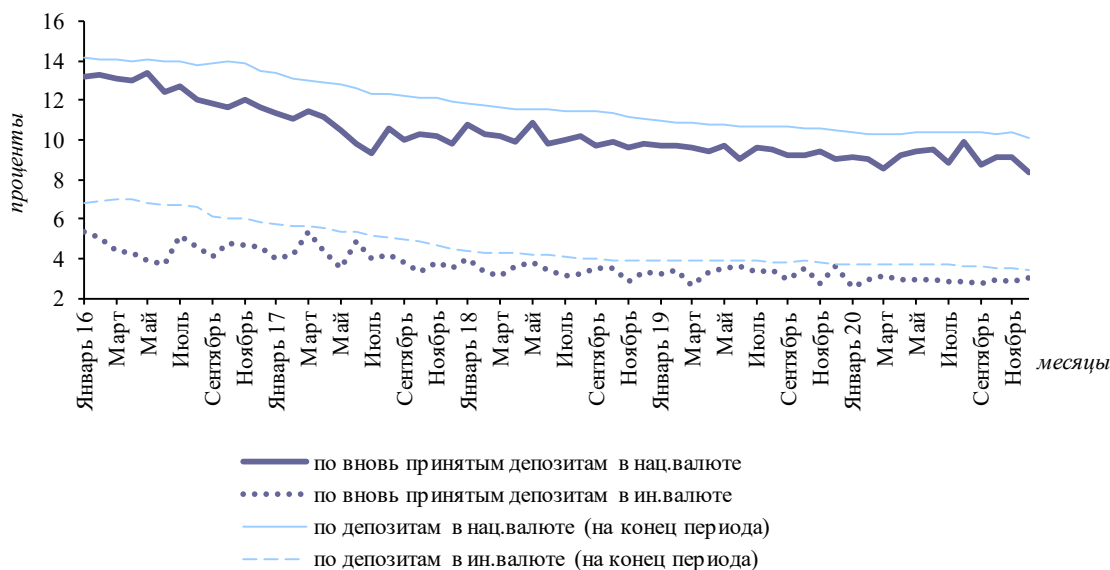
Объем вновь принятых банками депозитов¹ за 2020 год составил 646,1 млрд сомов, понизившись на 3,0 процента по сравнению с 2019 годом. Депозиты в национальной валюте возросли на 16,2 процента, до 450,4 млрд сомов, в иностранной валюте снизились на 29,7 процента, до 195,7 млрд сомов. Основной приток депозитов был обеспечен поступлением средств на счета срочных депозитов.

В течение года среднее значение процентной ставки по вновь принятым депозитам в национальной валюте по сравнению с соответствующим показателем 2019 года уменьшилось на 0,2 процентного пункта, составив 1,4 процента, а в иностранной валюте осталось на уровне 0,3 процента. Одновременно с этим среднее значение процентной ставки по вновь принятым срочным депозитам в национальной валюте снизилось по сравнению с 2019 годом на 0,3 процентного пункта, до 9,1 процента, а в иностранной валюте – на 0,4 процентного пункта, до 2,9 процента.

¹ В объеме вновь привлеченных депозитов не учтены поступления средств на расчетные счета.

График 3.1.1.8.

Средневзвешенные процентные ставки по срочным депозитам банков



Размер чистого суммарного капитала¹ коммерческих банков за 2020 год вырос на 7,7 процента и составил 47,0 млрд сомов. Значение оплаченного уставного капитала² увеличилось на 9,0 процента, до 31,2 млрд сомов.

*Капитал
коммерческих
банков*

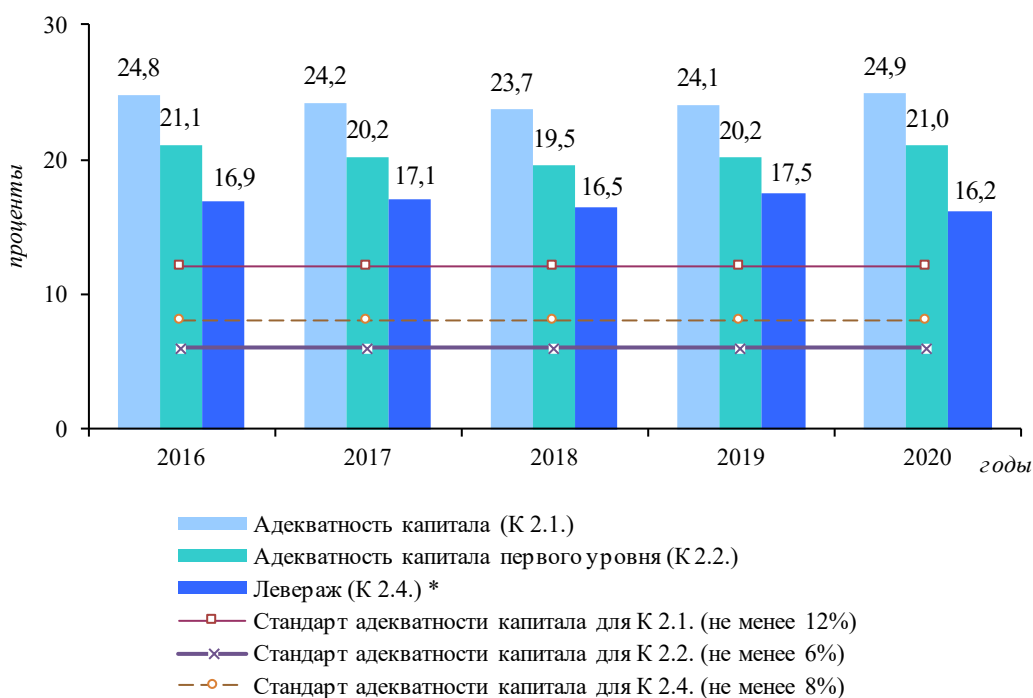
Показатели адекватности капитала банковского сектора свидетельствуют об устойчивости банковского сектора. При этом фактический уровень адекватности капитала банковского сектора (К 2.1.), сформировавшийся по итогам 2020 года, превышал установленный норматив (не менее 12 процентов) в два раза, что указывает на наличие потенциала для дальнейшего повышения уровня финансового посредничества.

¹ Расчетный показатель, включающий уставный капитал банка, финансовый результат деятельности отчетного и прошлых лет, созданные резервы, за исключением инвестиций в дочерние организации и капитал других финансово-кредитных организаций. Данный показатель применяется при расчете значений экономических нормативов, установленных Национальным банком Кыргызской Республики.

² В данную категорию включаются простые и привилегированные акции.

График 3.1.1.9.

Динамика показателей банков на базе капитала



* до 1 января 2020 года данный показатель именовался «Левераж (К 2.3.)»

По итогам 2020 года чистая прибыль банковской системы по сравнению с 2019 годом снизилась на 20,4 процента и составила 2,3 млрд сомов.

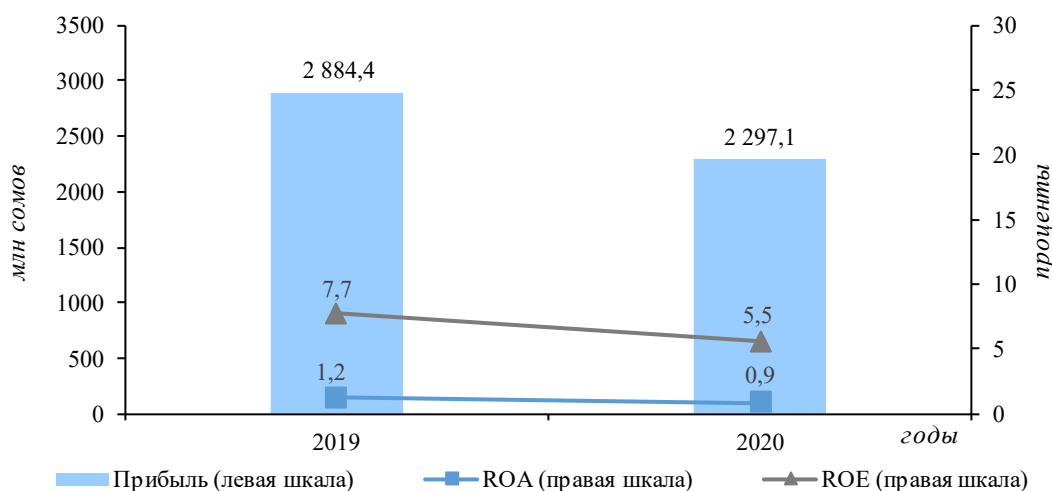
Таблица 3.1.1.5.Объемы доходов и расходов банков
(млрд сомов)

Категория	2019 г.	2020 г.
Всего процентные доходы	23,6	24,7
Всего процентные расходы	8,1	9,1
Чистый процентный доход	15,5	15,6
Отчисления в РППУ (по кредитам)	1,8	3,4
Чистый процентный доход после отчислений в РППУ	13,7	12,2
Всего непроцентные доходы	10,5	17,4
Всего непроцентные расходы	5,5	11,1
Всего другие операционные и административные расходы	14,8	14,9
Чистый операционный доход (убыток)	3,9	3,6
Отчисления в РППУ (по пр. активам)	0,5	0,8
Чистый доход (убыток) до налогообложения	3,4	2,8
Налог на прибыль	0,5	0,4
Чистая прибыль (убыток)	2,9	2,3

Показатель доходности активов (ROA) снизился за 2020 год с 1,2 до 0,9 процента, показатель доходности капитала (ROE) уменьшился с 7,7 до 5,5 процента.

График 3.1.1.10.

Показатели рентабельности банков



3.1.2. Лицензирование коммерческих банков

Лицензирование деятельности коммерческих банков является частью банковского надзора, осуществляемого Национальным банком в рамках своих полномочий, согласно действующему законодательству Кыргызской Республики и нормативным правовым актам Национального банка.

В течение 2020 года двум коммерческим банкам были выданы разрешения на право проведения операций с драгоценными металлами в виде аффинированных стандартных и мерных слитков других эмитентов.

В связи с реорганизацией путем присоединения банка к другому банку присоединенным банком была сдана лицензия на право осуществления банковских операций в национальной и/или иностранной валюте и дополнительная лицензия на право проведения банковских операций в соответствии с исламскими принципами банковского дела и финансирования через «исламское окно» в национальной и/или иностранной валюте.

Кроме того, одному банку было снято ограничение на осуществление операций с производными финансовыми инструментами (деривативами) в лицензии на право проведения банковских операций в национальной и/или иностранной валюте.

Таблица 3.1.2.1.

Количество филиалов, сберегательных и выездных касс

	Количество филиалов		Количество сберегательных касс		Количество выездных касс	
	2019 г.	2020 г.	2019 г.	2020 г.	2019 г.	2020 г.
г. Бишкек	72	74	269	243	39	41
Баткенская область	24	23	69	62	9	8
Джалал-Абадская область	47	46	159	147	38	37
Иссык-Кульская область	41	39	54	53	15	18
Нарынская область	19	18	25	24	4	6
Ошская область	62	58	181	171	40	45
Таласская область	17	18	23	25	7	7
Чуйская область	41	36	70	65	33	37
Всего	323	312	850	790	185	199

Выдача лицензий

Филиалы, сберкассы и выездные кассы

3.1.3. Надзор за деятельностью коммерческих банков

В 2020 году Национальный банк с учетом эпидемиологической ситуации в стране, сложившейся из-за пандемии коронавирусной инфекции COVID-19, осуществлял надзор за банками преимущественно посредством проведения дистанционного анализа с соблюдением принципов риск-ориентированного надзора. Особое внимание уделялось оценке кредитного риска из-за ситуации и обстоятельств, связанных с распространением коронавирусной инфекции.

Национальный банк на постоянной основе отслеживал и принимал меры по сглаживанию последствий негативного влияния распространения коронавирусной инфекции на субъекты предпринимательства и населения. В этих целях одной из мер поддержки явилось решение Национального банка от 18 марта 2020 года, в котором финансово-кредитным организациям было рекомендовано предоставлять заемщикам отсрочку по кредитным платежам на срок не менее трех месяцев как по основной сумме кредита, так и по начисленным процентам в отдельности или вместе.

Кроме того, была проведена работа с коммерческими банками о необходимости тщательного рассмотрения каждого обращения заемщиков о продлении сроков с учетом оценки их финансовых возможностей и при необходимости предоставления отсрочки на более длительный срок.

По состоянию на конец 2020 года сумма кредитов, условия которых были пересмотрены в связи с распространением COVID-19, сложилась в размере 71 441,8 млн сомов, что составляет 43,77 процента от всего кредитного портфеля банковской системы или 101 143 кредита¹.

Показатели
капитала

Показатель адекватности суммарного капитала по итогам года сложился в размере 24,9 процента при установленном нормативе «не менее 12 процентов», что свидетельствует об устойчивом функционировании банковского сектора, а также о наличии потенциала банковской системы для расширения предложения финансовых услуг.

Таблица 3.1.3.1.

Показатели капитала коммерческих банков (на конец периода)

	2019 г.	2020 г.
Чистый суммарный капитал, <i>млрд сомов</i>	43,6	47,0
Чистые рисковые активы, <i>млрд сомов</i>	181,1	188,6
Коэффициент адекватности суммарного капитала, <i>проценты</i>	24,1	24,9
Норматив адекватности суммарного капитала (не менее), <i>проценты</i>	12,0	12,0
Количество банков с коэффициентом адекватности капитала свыше 30 процентов, <i>ед.</i>	7	10
Количество банков с коэффициентом адекватности капитала от 20 до 30 процентов, <i>ед.</i>	12	8
Количество банков с коэффициентом адекватности капитала до 20 процентов, <i>ед.</i>	5	5

Кредитный риск

Кредитный риск является одним из основных рисков, сопровождающих банковскую деятельность, и оценивается на основе классификации активов и забалансовых обязательств². Отношение специальных резервов по классифицированным кредитам, несущим в себе риск невозврата, к кредитному портфелю составило 6,2 процента, увеличившись с начала года на 1,7 процентного пункта.

¹ По данным коммерческих банков.

² Данные приведены в разделе 3.1.1. «Обзор развития банковской системы», Таблица 3.1.1.3. «Классификация активов, забалансовых обязательств и кредитов банков».

Валютный риск оценивается как соотношение активов и обязательств в иностранной валюте, а также их доли в суммарных активах или обязательствах коммерческих банков. По итогам 2020 года валютные активы банковской системы составили 109,8 млрд сомов или 37,8 процента суммарных активов. Обязательства коммерческих банков в иностранной валюте составили 99,6 млрд сомов или 41,6 процента от всех обязательств.

Таблица 3.1.3.2.

Активы и обязательства коммерческих банков в иностранной валюте
(на конец периода)

	2019 г.	2020 г.
Активы в иностранной валюте, млрд сомов	88,2	109,8
Доля активов в иностранной валюте в структуре всего активов, проценты	35,4	37,8
Обязательства в иностранной валюте, млрд сомов	78,5	99,6
Доля обязательств в иностранной валюте в структуре всего обязательств, проценты	38,7	41,6

Риск ликвидности рассматривается с точки зрения покрытия обязательств активами в каждом интервале сроков, что дает возможность оценивать потребность в средствах при наличии разрыва по срокам и обязательствам. За 2020 год отрицательный разрыв по срокам погашения активов и обязательств не претерпел существенных изменений, и риск преобладания обязательств над активами в отмеченных периодах может быть компенсирован за счет положительных разрывов в долгосрочных периодах.

Таблица 3.1.3.3.¹

Активы и обязательства в разрезе по срокам (на конец периода)
(млрд сомов)

2019 г.*	Сроки в днях					Всего
	0-30	31-90	91-180	181-365	более 365	
Активы	84,9	10,9	13,3	24,2	126,0	259,3
Обязательства	103,2	10,6	17,2	26,8	44,9	202,8
Сумма превышения активов над обязательствами	-18,4	0,2	-3,9	-2,5	81,1	56,5
в процентах к общему объему активов	21,6	2,0	29,2	10,5	64,3	21,8

* - данные на 31 декабря 2019 года включительно

2020 г.**	Сроки в днях					Всего
	0-30	31-90	91-180	181-365	более 365	
Активы	113,4	12,2	14,0	26,1	139,5	305,3
Обязательства	131,9	11,6	21,4	32,1	42,4	239,4
Сумма превышения активов над обязательствами	-18,5	0,7	-7,4	-6,0	97,1	65,9
в процентах к общему объему активов	16,3	5,4	53,0	22,9	69,6	21,6

** - данные на 31 декабря 2020 года включительно

По итогам 2020 года отмечается увеличение коэффициента норматива ликвидности банковской системы с 64,0 (по итогам 2019 года) до 64,9 процента при установленном для коммерческих банков нормативе на уровне «не менее 45,0 процента». В целях предупреждения рисков действует дополнительный норматив мгновенной ликвидности (К3.3) для отдельных банков.

¹ Данные на основе раздела 12 ПРБО.

ПФТД/ЛПД

В рамках действующего двустороннего соглашения с Государственной службой финансовой разведки при Правительстве Кыргызской Республики осуществлялся регулярный обмен информацией о выполнении коммерческими банками требований законодательства по противодействию финансированию террористической деятельности и легализации (отмыванию) преступных доходов (ПФТД/ЛПД).

Продолжена работа по реализации рекомендаций, направленных на улучшение Кыргызской Республикой национальной системы ПФТД/ЛПД, выработанных по результатам взаимной оценки Евразийской группы по противодействию легализации преступных доходов и финансированию терроризма (ЕАГ) Национальной системы Кыргызской Республики по ПФТД/ЛПД.

Инспекторские проверки

В связи с распространением коронавирусной инфекции COVID-19 в июне было принято решение о временном приостановлении проведения инспекторских проверок деятельности коммерческих банков, небанковских финансово-кредитных организаций и других поднадзорных организаций, в том числе по запросу третьих лиц. Проверки были возобновлены в сентябре 2020 года. Инспекторские проверки коммерческих банков проводились с применением подходов риск-ориентированного надзора и включали оценку системы управления рисками, корпоративного управления и внутреннего контроля в банке с учетом достаточности капитала, качества активов и условных обязательств, ликвидности, доходности, подверженности банка операционному и рыночным рискам и соблюдения банками установленных требований законодательства Кыргызской Республики, в том числе и по ПФТД/ЛПД.

3.1.4. Меры воздействия

В 2020 году меры воздействия в рамках внешнего надзора применялись в целях формирования адекватного РППУ по кредитам, усиления систем внутреннего контроля банков в части соблюдения экономических нормативов, кассовой дисциплины, технической укрепленности и организации видеонаблюдения, а также за публикацию в СМИ некорректной информации. Меры воздействия в виде предписаний в основном были применены в целях снижения кредитных, операционных и рыночных рисков, устранения выявленных недостатков и нарушений в процессах управления вышеуказанными рисками и риском ФТД/ЛПД.

Кроме того, Национальный банк взыскал с отдельных банков штрафы в связи с недостатками в системе внутреннего контроля и нарушениями требований банковского законодательства Кыргызской Республики, в том числе по ПФТД/ЛПД.

В 2020 году Комитетом по надзору Национального банка проведено 45 заседаний, на которых был рассмотрен 91 вопрос по деятельности коммерческих банков. Комитетом по надзору применялись меры надзорного реагирования и меры по ограничению деятельности отдельных коммерческих банков, а также проводилось согласование должностных лиц коммерческих банков.

В связи с несоблюдением требований законодательства Кыргызской Республики и нормативных правовых актов Национального банка в части минимального размера уставного и собственного (регулятивного) капиталов к отдельным коммерческим банкам были применены меры воздействия в соответствии с Законом Кыргызской Республики «О Национальном банке Кыргызской Республики, банках и банковской деятельности».

3.1.5. Методология надзора и регулирования деятельности коммерческих банков

В течение года совершенствование нормативной правовой базы, регулирующей деятельность банков, в том числе осуществляющих операции в соответствии с исламскими принципами банковского дела и финансирования, преимущественно было направлено на сохранение стабильности в банковской и финансовой системах Кыргызской Республики и защиту прав потребителей финансовых услуг в связи с ситуацией, сложившейся из-за пандемии коронавирусной инфекции COVID-19.

Национальным банком проводилась работа по приведению нормативных правовых актов в соответствие с законодательством республики и международными стандартами, повышению доступности финансовых услуг для населения.

В целях защиты прав потребителей банковских услуг, а также сглаживания негативного влияния пандемии COVID-19 на экономику Кыргызской Республики был установлен запрет банкам и небанковским финансово-кредитным организациям начислять и взимать комиссионные, штрафные санкции и иные платежи по кредитным договорам. При этом Национальным банком было рекомендовано предоставить отсрочку по платежам кредитов как минимум на три месяца и при передаче финансово-кредитными организациями информации о заемщиках в кредитные бюро указывать причину задержки платежей по кредитам, как связанную с распространением коронавирусной инфекции.

В связи с необходимостью предоставления гибких условий функционирования банковской системы и мобилизации ресурсов банков были приняты Временные правила классификации активов и соответствующих отчислений в резерв на покрытие потенциальных потерь и убытков. Данные правила направлены на смягчение условий по классификации активов, качество которых ухудшилось вследствие ограничений, введенных в связи распространением коронавирусной инфекции.

При введении чрезвычайной ситуации и чрезвычайного положения в конце первого квартала был утвержден порядок работы и регулирования деятельности банков, небанковских финансово-кредитных организаций и других юридических лиц, поднадзорных Национальному банку, в целях минимизации рисков в их деятельности.

Для сохранения стабильности в банковской и финансовой системах приняты смягчающие меры по мониторингу кредитов заемщиков, выдаче кредитов, открытию счетов клиентам, срокам проведения аудита, утверждения, публикации финансовой отчетности и предоставления периодического регулятивного отчета.

Отдельные временные решения Национального банка также касались приостановления соблюдения экономических нормативов по капиталу и ликвидности, в том числе требований по раскрытию информации банками и мониторингу движимого имущества.

Временные нормы и правила регулирования продолжают действовать до принятия соответствующего решения Национального банка.

С целью урегулирования вопросов, связанных с реорганизацией банков и согласованием должностных лиц, в том числе дочерних коммерческих банков и гарантийных фондов, приняты изменения в нормативные правовые акты по вопросам лицензирования деятельности банков и гарантийных фондов.

В рамках реализации мероприятий, направленных на развитие регионов и цифровизации страны, для обеспечения доступности пользования банковскими услугами жителей отдаленных регионов утверждены требования по технической укреплению мобильных офисов банков.

Меры по ограничению влияния пандемии COVID-19 на банковскую систему

Лицензирование деятельности банков

*Управление
рисками*

Для снижения кредитных рисков в деятельности банков были пересмотрены и установлены дополнительные требования к классификации реструктуризированных кредитов, забалансовых обязательств и активов банка.

Приняты изменения в нормативные правовые акты по банковскому надзору и регулированию, которые направлены на повышение доступности финансовых услуг для населения, совершенствование методов риск-ориентированного надзора за деятельностью банков, приведение нормативных правовых актов Национального банка в соответствие с международными стандартами финансовой отчетности.

Национальным банком расширены виды залогов для получения кредитов путем установления требований по кредитованию под залог складских свидетельств.

Внесены изменения в нормативные правовые акты в рамках совершенствования порядка оценки залогового имущества коммерческими банками, повышения качества внутреннего контроля по работе с прочей собственностью и усиления требований к классификации нежилого имущества, принятого банком в счет погашения кредитов.

Для обеспечения справедливого подхода при установлении банками комиссионных и иных платежей в рамках выдачи кредитов введен запрет на взимание коммерческими банками комиссионных и иных платежей за обналичивание по ипотечным кредитам, а также по кредитам в рамках правительственных и социальных программ, направленных на развитие экономики. Кроме того, банкам запрещено взимать проценты и комиссию за одну и ту же операцию.

Изменен порядок расчета нормативов ликвидности и введены нормы по уведомлению Национальным банком коммерческих банков об их системной значимости на основе количественных показателей.

В целях определения степени подверженности экономической стоимости банковского портфеля риску процентной ставки приняты изменения в Положение о периодическом регулятивном банковском отчете.

*Цифровизация
банковских услуг*

В рамках цифровизации банковской системы, а также перевода обслуживания населения банками на дистанционные каналы обслуживания утвержден Порядок идентификации и верификации клиентов в удаленном режиме, согласно которому банки в своей деятельности могут проводить идентификацию и верификацию клиентов в удаленном режиме.

Для создания условий по внедрению и развитию инновационных услуг в банковском и платежном секторах, а также повышения доступности финансовых услуг для населения принято Положение «О специальном регулятивном режиме», которое позволит тестировать инновационные технологии при проведении банковских операций и предоставлении новых банковских продуктов. Участниками специального регулятивного режима («регулятивной песочницы») могут быть юридические лица (вне зависимости от наличия лицензии на проведение банковских операций), зарегистрированные на территории Кыргызской Республики, которые не находятся в процессе ликвидации или банкротства.

*Исламские
принципы
финансирования*

В целях дальнейшего продвижения исламских принципов финансирования утверждены изменения в некоторые нормативные правовые акты Национального банка, которыми установлены требования к раскрытию информации о Шариатском совете в банках, осуществляющих операции по исламским принципам финансирования, и составлению финансовой отчетности банками, имеющими «исламское окно», в соответствии с международными стандартами финансовой отчетности.

Для развития рынка исламских ценных бумаг и создания равных условий участникам рынка приняты изменения в некоторые нормативные правовые акты Национального банка, касающиеся операций финансово-кредитных организаций, осуществляющих операции по исламским принципам финансирования, с ценными бумагами и управления кредитным риском.

Внесены изменения в нормативные правовые акты для определения порядка расчета открытой позиции в драгоценных металлах и управления валютными рисками банков, осуществляющих операции по исламским принципам финансирования, а также расширения возможностей заключения сделок/договоров по исламским принципам финансирования.

Принята Инструкция по распределению прибыли/убытков по банковским счетам, счетам по банковским вкладам (депозитам) в соответствии с исламскими принципами банковского дела и финансирования, направленная на стандартизацию распределения прибыли/убытков, полученных от размещения денежных средств клиентов, а также установления требований по управлению портфелем финансирования и вкладов.

3.2. Развитие и регулирование деятельности небанковских финансово-кредитных организаций

3.2.1. Обзор развития небанковских финансово-кредитных организаций

В 2020 году в условиях распространения коронавирусной инфекции COVID-19 и введения ограничительных мер сектор небанковских финансово-кредитных организаций продемонстрировал устойчивое развитие и рост.

Совокупные активы НФКО¹ по итогам года увеличились на 2,0 млрд сомов или 7,8 процента и составили 28,4 млрд сомов, в том числе в иностранной валюте 1,5 млрд сомов или 5,1 процента от совокупных активов (1,3 млрд сомов или 5,0 процента по итогам 2019 года). В разрезе НФКО доля микрофинансовых организаций (МФО) занимает 95,3 процента, кредитных союзов (КС) – 4,4 процента и специализированной финансово-кредитной организации (СФКО) – 0,3 процента.

Активы НФКО

Таблица 3.2.1.1.

Структура активов НФКО (на конец периода)

Категория активов	2019 г.		2020 г.	
	млн сомов	Доля, проценты	млн сомов	Доля, проценты
Кредиты и финансовая аренда клиентам	21 205,3	80,3	22 367,5	78,6
Корсчета и депозиты в других банках	2 138,8	8,1	2 553,0	9,0
Другие активы	1 260,6	4,8	1 925,1	6,8
Кредиты финансово-кредитным организациям	896,3	3,4	777,7	2,7
Инвестиции и финансовое участие	463,0	1,8	492,8	1,7
Основные средства	745,3	2,8	742,2	2,6
Денежные средства	210,5	0,8	382,5	1,3
Портфель ценных бумаг	50,0	0,2	89,3	0,3
Специальный РППУ*	-568,8	-2,2	-882,2	-3,1
Всего	26 400,8	100,0	28 448,0	100,0

* Под специальным РППУ понимаются резервы на покрытие потенциальных потерь и убытков по классифицированным кредитам (субстандартные, сомнительные, потери)

Объем ликвидных активов, представленный денежными средствами, корреспондентскими счетами и депозитами в банках, на конец 2020 года составил 2,9 млрд сомов или 10,3 процента от совокупных активов (8,9 процента по итогам 2019 года).

¹ Согласно периодической регулятивной отчетности (ПРО) и без учета кредитного портфеля СФКО, а также активов кредитных бюро, гарантийного фонда и обменных бюро.

*Кредитный
портфель*

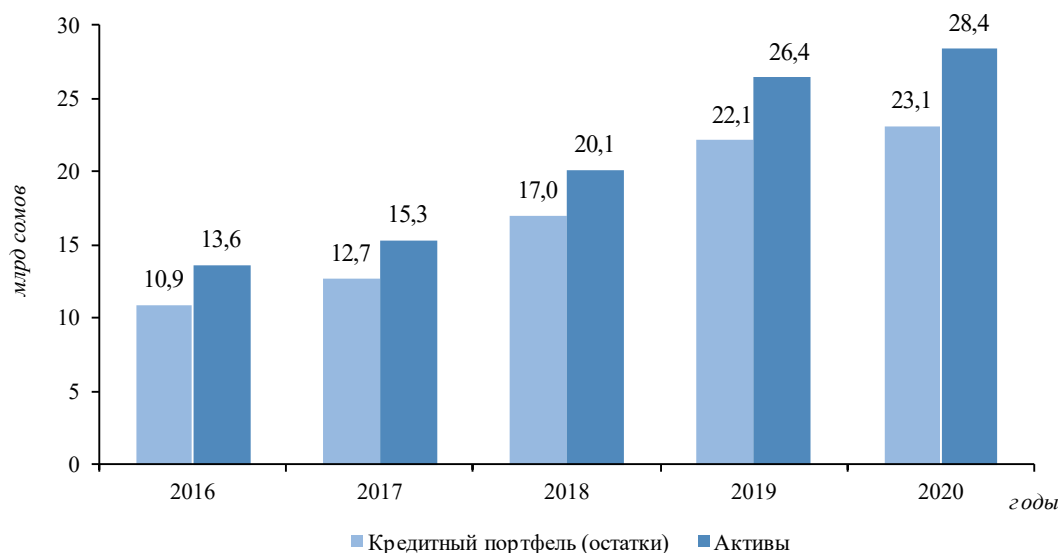
Кредитный портфель НФКО¹ по сравнению с 2019 годом увеличился на 1,0 млрд сомов или 4,7 процента и составил 23,1 млрд сомов, том числе по исламским принципам финансирования (ИПФ) в сумме 1,0 млрд сомов или 4,5 процента от кредитного портфеля НФКО (1,1 млрд сомов или 4,8 процента по итогам 2019 года). В иностранной валюте кредитный портфель НФКО на конец 2020 года составил 409,7 млн сомов или 1,8 процента (425,4 млрд сомов или 1,9 процента по итогам 2019 года).

Количество заемщиков на конец отчетного года составило 427 640 лиц (из них юридические лица – 101), уменьшившись на 11 197 лиц или 2,6 процента. Доля женщин в общем количестве заемщиков составляет 55,6 процента, мужчин – 44,4 процента.

Доля кредитного портфеля по отношению к совокупным активам составила 81,4 процента и по сравнению с 2019 годом снизилась на 2,4 процентного пункта.

График 3.2.1.1.

Динамика активов и кредитного портфеля НФКО (на конец периода)



Наблюдалось увеличение объема кредитного портфеля почти во всех регионах Кыргызской Республики. В основном прирост кредитного портфеля составил в Чуйской области 346,2 млн сомов, Джалал-Абадской области – 264,5 млн сомов, Баткенской области – 221,3 млн сомов, Нарынской области – 100,1 млн сомов и Ошской области – 94,9 млн сомов.

¹ Без учета кредитного портфеля СФКО.

Таблица 3.2.1.2.

Структура кредитного портфеля НФКО по регионам (на конец периода)

	2019 г.		2020 г.	
	млн сомов	Доля, проценты	млн сомов	Доля, проценты
г. Бишкек	5 666,0	25,6	5 604,0	24,2
Ошская область	5 022,8	22,7	5 117,7	22,1
Чуйская область	3 103,2	14,0	3 449,4	14,9
Джалал-Абадская область	2 693,8	12,2	2 958,3	12,8
Иссык-Кульская область	2 403,8	10,9	2 420,4	10,5
Нарынская область	1 409,9	6,4	1 510,0	6,5
Баткенская область	1 218,1	5,5	1 439,4	6,2
Таласская область	582,1	2,6	644,2	2,8
За пределы КР	1,8	0,0	1,8	0,0
Всего	22 101,6	100,0	23 145,3	100,0

В отчетном периоде сохранился рост кредитования основных сфер экономики. Наибольший прирост объема кредитов произошел в таких отраслях, как потребительские кредиты (744,2 млн сомов) и сельское хозяйство (440,6 млн сомов).

Таблица 3.2.1.3.

Кредитный портфель НФКО по отраслям экономики (на конец периода)

Категория отрасли	2019 г.		2020 г.	
	млн сомов	Доля, проценты	млн сомов	Доля, проценты
Сельское хозяйство	6 131,7	27,7	6 572,3	28,4
Потребительские кредиты	5 590,5	25,3	6 334,6	27,4
Услуги	3 477,6	15,7	3 239,1	14,0
Торговля и коммерческие операции	2 885,8	13,1	2 857,5	12,3
Строительство и ипотеку	2 336,4	10,6	2 327,0	10,1
Кредиты ФКО	808,2	3,7	777,7	3,4
Другие кредиты	329,3	1,5	453,2	2,0
Транспорт	330,0	1,5	354,6	1,5
Промышленность	196,0	0,9	210,7	0,9
Заготовка и переработка	13,7	0,1	18,2	0,1
Связь	2,4	0,0	0,2	0,0
Всего кредитов	22 101,6	100,0	23 145,3	100,0

Средневзвешенные процентные ставки по кредитному портфелю микрофинансовых организаций на конец 2020 года составили 29,8 процента, снизившись на 0,2 процентного пункта, кредитных союзов – 26,4 процента, снизившись на 0,2 процентного пункта.

Кредитный портфель НФКО по итогам года показал стабильный и приемлемый уровень качества. В отчетном году наблюдалось увеличение доли классифицированных кредитов с 3,9 до 6,6 процента и снижение доли неклассифицированных кредитов с 96,1 до 93,4 процента.

Таблица 3.2.1.4.

Качество кредитного портфеля НФКО (на конец периода)

Категория	2019 г.		2020 г.	
	млн сомов	проценты	млн сомов	проценты
Всего неклассифицированные	21 242,5	96,1	21 617,8	93,4
Всего классифицированные	859,0	3,9	1 527,4	6,6
<i>в том числе:</i>				
<i>Субстандартные</i>	<i>315,0</i>	<i>1,4</i>	<i>695,5</i>	<i>3,0</i>
<i>Сомнительные</i>	<i>142,5</i>	<i>0,6</i>	<i>279,3</i>	<i>1,2</i>
<i>Потери</i>	<i>401,6</i>	<i>1,8</i>	<i>552,7</i>	<i>2,4</i>
Всего кредитный портфель	22 101,6	100,0	23 145,3	100,0

В течение года Национальным банком проводилась работа по информированию НФКО о необходимости оказания поддержки заемщикам, пострадавшим от пандемии COVID-19. В этих целях НФКО проводились пересмотры сроков платежей по кредитам и предоставления отсрочек по платежам как минимум на три месяца при обращении заемщиков. По итогам 2020 года фактическое количество реструктуризированных (отсроченных) кредитов составило 74 359 на сумму 6,6 млрд сомов.¹

СФКО

Деятельность СФКО направлена на предоставление кредитов для поддержания системы финансирования в сельской местности в рамках кредитования КС. Кредитный портфель СФКО на конец 2020 года составил 338,3 млн сомов, уменьшившись на 43,5 млн сомов или 11,4 процента. Доля классифицированных кредитов составила 8,7 процента от кредитного портфеля СФКО (6,5 процента по итогам 2019 года).

Обязательства НФКО

По итогам года обязательства НФКО² увеличились на 0,2 млрд сомов или 1,9 процента и составили 12,5 млрд сомов; из них привлеченные средства по ИПФ составили 166,9 млн сомов или 1,3 процента от обязательств НФКО (786,3 млн сомов или 6,4 процента по итогам 2019 года), в иностранной валюте составили 3,1 млрд сомов или 24,9 процента от обязательств НФКО (3,3 млрд сомов или 27,3 процента по итогам 2019 года). В разрезе НФКО доля обязательств МФО занимает 95,7 процента, КС – 3,0 процента и СФКО – 1,3 процента.

Таблица 3.2.1.5.

Структура обязательств НФКО (на конец периода)

Категория обязательств	2019 г.		2020 г.	
	млн сомов	Доля, проценты	млн сомов	Доля, проценты
Кредиты полученные, в том числе:	9 345,5	76,3	8 880,9	71,2
<i>от международных ФКО</i>	<i>6 140,0</i>	<i>50,2</i>	<i>5 367,3</i>	<i>43,0</i>
<i>от банков КР</i>	<i>1 510,6</i>	<i>12,3</i>	<i>1 342,2</i>	<i>10,8</i>
<i>от других ФКО КР</i>	<i>1 147,6</i>	<i>9,4</i>	<i>1 086,0</i>	<i>8,7</i>
<i>от международных финансовых организаций и доноров</i>	<i>169,3</i>	<i>1,4</i>	<i>783,6</i>	<i>6,3</i>
<i>от Правительства КР</i>	<i>377,9</i>	<i>3,1</i>	<i>301,9</i>	<i>2,4</i>
Другие обязательства	1 714,6	14,0	2 449,1	19,6
Срочные депозиты	391,8	3,2	1 036,6	8,3
Субординированные долговые обязательства	788,2	6,4	101,6	0,8
Депозиты до востребования	1,5	0,0	0,0	0,0
Всего	12 241,6	100,0	12 468,2	100,0

¹ На основании данных НФКО.² Без учета обязательств кредитных бюро, гарантийного фонда и обменных бюро.

Привлеченные депозиты на конец года составили 1,0 млрд сомов, увеличившись на 0,6 млрд сомов или более чем в 2,5 раза. В разрезе НФКО доля депозитов МФО занимает 97,9 процента и КС – 2,1 процента.

Две микрофинансовые организации и семь кредитных союзов имели право на привлечение депозитов от населения (для МФО) и участников (для КС).

Совокупный капитал НФКО¹ по сравнению с итогами предыдущего года увеличился с 14,6 до 16,3 млрд сомов. В разрезе НФКО доля капитала МФО занимает 93,0 процента, КС – 5,4 процента и СФКО – 1,6 процента.

Капитал НФКО

Таблица 3.2.1.6.

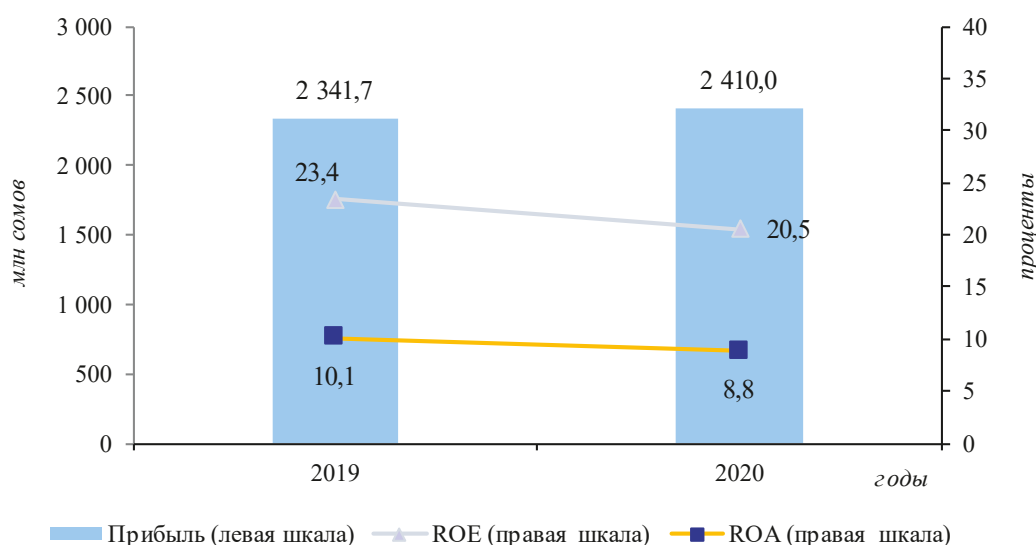
Структура доходов и расходов
(млн сомов)

Категория	2019 г.	2020 г.
Всего процентные доходы	6 100,6	6 658,9
Всего процентные расходы	1 221,5	1 481,2
Чистый процентный доход	4 879,1	5 177,7
Отчисления в РППУ (по кредитам)	409,0	338,9
Чистый проц. доход после отчислений в РППУ	4 470,1	4 838,8
Всего непроцентные доходы	884,1	769,9
Всего непроцентные расходы	2 006,3	1 993,8
Всего другие операционные и административные расходы	744,9	923,6
Чистый операционный доход (убыток)	2 603,0	2 691,3
Отчисления в РППУ (по пр. активам)	6,7	10,6
Чистый доход (убыток) до налогообложения	2 596,3	2 680,7
Налог на прибыль	254,6	270,8
Чистая прибыль (убыток)	2 341,7	2 410,0

Несмотря на ситуацию, сложившуюся из-за коронавирусной инфекции COVID-19, чистая прибыль НФКО² по итогам года увеличилась на 68,3 млн сомов или 2,9 процента по сравнению с 2019 годом, составив 2,4 млрд сомов. В разрезе НФКО доля прибыли МФО занимает 96,2 процента, КС – 2,8 процента и СФКО – 1,0 процента.

График 3.2.1.2.

Динамика чистой прибыли и показателей доходности



¹ Без учета капитала кредитных бюро, гарантийного фонда и обменных бюро.

² Без учета чистой прибыли кредитных бюро, гарантийного фонда и обменных бюро.

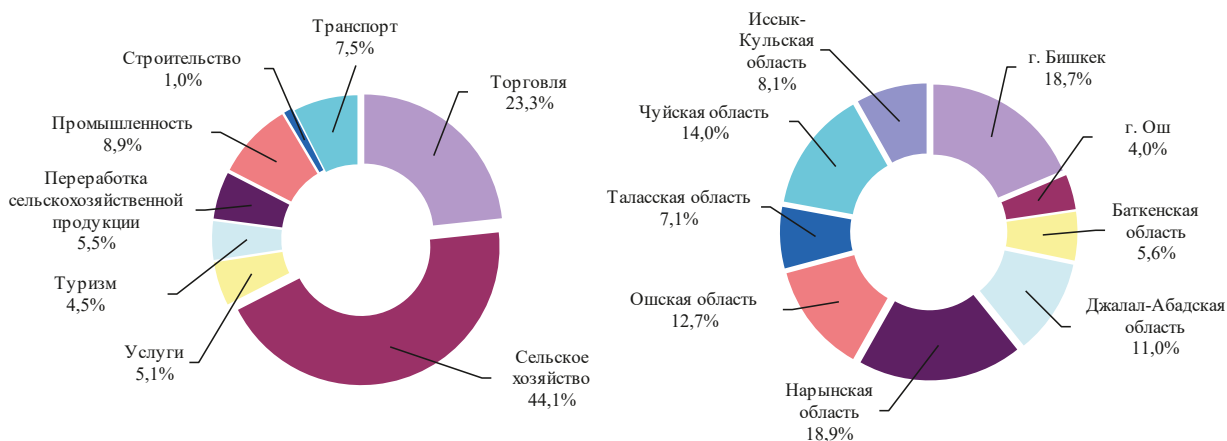
Гарантийный фонд

Показатель доходности активов (ROA) за 2020 год снизился с 10,1 до 8,8 процента, а показатель доходности капитала (ROE) с 23,4 до 20,5 процента, что обусловлено ростом активов и капитала.

Активы гарантийного фонда составили 4,6 млрд сомов, которые представлены в основном депозитами в банках. Количество утвержденных гарантий составило 1 769 на сумму 2,6 млрд сомов. В отчетном периоде основное количество гарантий было выдано в гг. Бишкек и Ош, Чуйской, Нарынской и Ошской областях на сельское хозяйство и торговлю.

График 3.2.1.3.

Структура утвержденных гарантий по отраслям и регионам (на конец 2020 года)



Обязательства гарантийного фонда составили 424,8 млн сомов, увеличившись по сравнению с 2019 годом на 89,9 млн сомов или 26,8 процента.

Капитал гарантийного фонда по итогам 2020 года увеличился с 1,2 до 4,2 млрд сомов и представлен полностью оплаченным уставным капиталом. Чистая прибыль составила 49,5 млн сомов, увеличившись на 9,1 млн сомов или 22,4 процента в сравнении с итогами 2019 года.

3.2.2. Лицензирование НФКО

Деятельность СФКО, микрофинансовых компаний, кредитных союзов, обменных бюро и кредитных бюро осуществляется на основании лицензии Национального банка. Микрокредитные компании (МКК), микрокредитные агентства (МКА) и гарантийные фонды действуют на основании свидетельства об учетной регистрации. МКК и МКА при необходимости вправе получить лицензию на проведение отдельных операций.

По итогам 2020 года система небанковских финансово-кредитных организаций и других юридических лиц, лицензируемых и регулируемых Национальным банком (НФКО), включала одну специализированную финансово-кредитную организацию (СФКО), 92 кредитных союза (КС), 134 микрофинансовых организации (в том числе 9 микрофинансовых компаний (МФК), 87 МКК и 38 МКА, 387 обменных бюро, два кредитных бюро и один гарантийный фонд.

В отчетном году Национальным банком выдана одна лицензия МФК (в связи с перерегистрацией одного МКК в МФК), выданы два свидетельства об учетной регистрации МКК, одно свидетельство об учетной регистрации МКА, 82 лицензии обменным бюро и зарегистрированы 12 дополнительных обменных бюро (в том числе обменным бюро, у которых истек срок предыдущей лицензии).

В связи с прекращением деятельности аннулированы четыре свидетельства об учетной регистрации МКК, два свидетельства об учетной регистрации МКА, три лицензии КС и 96 лицензий обменных бюро, в том числе 69 лицензий в связи с истечением срока действия лицензии.

Таблица 3.2.2.1.

Динамика количества НФКО, обменных бюро и кредитных бюро

Наименование	2016 г.	2017 г.	2018 г.	2019 г.	2020 г.
СФКО	1	1	1	1	1
Микрофинансовые организации	162	150	142	137	134
Кредитные союзы	116	110	106	95	92
Обменные бюро	394	396	413	401	387
Кредитные бюро	0	1	2	2	2
Гарантийный фонд	0	0	0	1	1
Всего НФКО	673	658	664	637	617

В соответствии с требованиями нормативных правовых актов Национального банка в отчетном году были согласованы должностные лица НФКО, а также рассмотрены и изучены вопросы, связанные с регистрацией/перерегистрацией НФКО и дальнейшим прохождением процедуры регистрации/перерегистрации в регистрирующем органе Кыргызской Республики.

3.2.3. Надзор за деятельностью небанковских финансово-кредитных организаций

В связи с распространением коронавирусной инфекции COVID-19 Национальным банком в отчетном году были приняты меры по обеспечению непрерывности надзора и регулирования деятельности НФКО и других юридических лиц, лицензируемых и регулируемых Национальным банком, а также по защите прав потребителей финансовых услуг.

В период действия постановления Правления Национального банка о приостановлении проведения инспекторских проверок регулирование деятельности НФКО осуществлялось с применением инструментов внешнего надзора. После отмены указанного постановления инспекторские проверки были возобновлены.

В отчетном году с использованием риск-ориентированного подхода были проведены:

- семь целевых проверок деятельности микрофинансовых организаций по вопросам управления кредитным риском, защиты прав потребителей финансовых услуг, достаточного уровня и безопасности информационной безопасности, а также соответствия деятельности поднадзорного субъекта установленным требованиям для получения депозитной лицензии;
- 11 проверок деятельности кредитных союзов (10 целевых и одна комплексная);
- одна целевая проверка деятельности гарантийного фонда;
- 35 проверок деятельности обменных бюро на предмет соблюдения требований законодательства Кыргызской Республики, включая вопросы по ПФТД/ЛПД, а также по выявлению безлицензионной деятельности.

3.2.4. Меры воздействия

В течение 2020 года в отношении НФКО были применены меры воздействия, направленные на снижение рисков, повышение уровня прозрачности и приведение деятельности сектора в соответствие с законодательством Кыргызской Республики.

По фактам выявленных нарушений требований законодательства Кыргызской Республики и нормативных правовых актов Национального банка микрофинансовым организациям направлены 50 предписаний, кредитным союзам 102 предписания, обменным бюро 237 предписаний.

В отчетном году 21 раз были временно приостановлены действия лицензий обменных бюро, наложены штрафы на два обменных бюро в соответствии с Кодексом Кыргызской Республики о нарушениях и было приостановлено действие лицензии одного кредитного союза.

3.2.5. Методология надзора и регулирования деятельности небанковских финансово-кредитных организаций

Деятельность Национального банка по совершенствованию нормативной правовой базы, регулирующей деятельность небанковских финансово-кредитных организаций, была направлена на разработку НПА по поддержке микрофинансового сектора и его клиентов, расширению доступа НФКО к источникам финансирования, наращиванию спектра услуг, предоставляемых НФКО, совершенствованию риск-ориентированного надзора, защите прав потребителей финансовых услуг, реализации мер, заложенных в Основных направлениях развития сектора микрофинансирования на 2018-2021 годы.

В целях расширения возможностей НФКО по предоставлению банковских услуг был разработан и утвержден порядок идентификации и верификации клиентов микрофинансовых организаций в удаленном режиме. Новые методы идентификации и верификации клиентов микрофинансовых организаций при дистанционном обслуживании позволили повысить уровень доступности банковских и микрофинансовых услуг, создавая условия для их безопасного пользования.

Внесены изменения в отдельные нормативные правовые акты по вопросам управления кредитным риском, содержащие применение электронной подписи, дистанционное кредитование, формирование кредитного рейтинга, хранение кредитного досье на электронном носителе.

Расширен перечень операций по исламским принципам финансирования для микрофинансовых организаций и кредитных союзов на финансирование клиентов, занятых в сельскохозяйственном секторе, – мугараса, музараа и мусакат. Данный документ разработан в рамках Основных направлений развития сектора микрофинансирования в Кыргызской Республике на 2018-2021 годы и призван содействовать росту количества и качества предлагаемых финансовых продуктов для микрофинансовых организаций и кредитных союзов, осуществляющих операции в соответствии с исламскими принципами банковского дела и финансирования.

Облегчен порядок предоставления отчетов по валютной позиции для микрофинансовых компаний, которые в настоящее время предоставляются только в электронном формате.

В целях выделения в представляемой гарантийными фондами отчетности данных о гарантиях, выданных субъектам предпринимательства, учредителем/участником которых являются женщины, либо женщины, которые получили регистрацию в качестве индивидуального предпринимателя, внесены изменения в Правила регулирования деятельности гарантийных фондов. Принятые изменения соответствуют Программе продвижения экономической диверсификации, которая поддерживает усилия Правительства Кыргызской Республики по диверсификации

*Цифровизация
микрофинансовых
услуг*

*Исламские
принципы
финансирования*

*Совершенствование
периодической
регулятивной
отчетности НФКО*

экономики посредством реформ, направленных на улучшение торговой и инвестиционной конкурентоспособности страны, развитие малого и среднего бизнеса (МСБ), продвижение государственно-частного партнерства и развитие навыков, связанных с потребностями отраслей.

В рамках мер по борьбе с пандемией COVID-19 и в целях защиты прав потребителей банковских и микрофинансовых услуг:

- установлен запрет банкам и небанковским финансово-кредитным организациям начислять и взимать комиссионные, штрафные санкции и иные платежи по кредитным договорам. При этом Национальным банком было рекомендовано предоставить отсрочку по платежам кредитов минимум на три месяца и при передаче финансово-кредитными организациями информации о заемщиках в кредитные бюро указывать причину задержки платежей по кредитам, связанную с распространением коронавирусной инфекции;
- смягчены требования по классификации активов небанковских финансово-кредитных организаций;
- утвержден временный порядок работы и регулирования деятельности банков, небанковских финансово-кредитных организаций и других юридических лиц, поднадзорных Национальному банку, в целях минимизации рисков в их деятельности;
- временно приостановлено проведение инспекторских проверок деятельности коммерческих банков, небанковских финансово-кредитных организаций, гарантийного фонда, специализированной финансово-кредитной организации, обменных и кредитных бюро. По мере улучшения эпидемиологической ситуации вышеназванные инспекторские проверки были возобновлены.

Для конкретизации вопросов перерегистрации коммерческого банка в микрофинансовую компанию Национальным банком были внесены изменения в нормативные правовые акты в части требований по экономическим нормативам и прекращения отдельных банковских операций.

Пересмотрены требования нормативных правовых актов к микрофинансовым организациям, не привлекающим вклады (депозиты), и кредитным союзам, в части обеспечения ими справедливого подхода при установлении комиссионных и иных платежей в ходе выдачи кредитов.

Утверждены положения «О мерах воздействия, применяемых к небанковским финансово-кредитным организациям и другим юридическим лицам, поднадзорным Национальному банку Кыргызской Республики» и «О классификации активов и формировании резервов на покрытие потенциальных потерь и убытков небанковскими финансово-кредитными организациями». Нормативные правовые акты приняты в рамках совершенствования нормативной базы по НФКО с учетом специфики деятельности каждого отдельного вида НФКО и принципов риск-ориентированного надзора.

3.3. Защита прав потребителей

Защита прав потребителей финансовых услуг является одной из важных составляющих работы Национального банка по обеспечению стабильности финансовой системы.

Для сглаживания негативных экономических последствий распространения коронавирусной инфекции COVID-19 Национальным банком в течение 2020 года был принят ряд мер по защите прав потребителей финансовых услуг. В числе принятых мер финансово-кредитным организациям рекомендовано произвести пересмотр сроков платежей по кредитам, предоставить отсрочку по платежам как

Меры по борьбе с пандемией COVID-19

Лицензирование

Оптимизация НПА

Меры по усилению защиты прав потребителей

минимум на три месяца, не начислять и не взимать комиссионные и иные платежи, связанные с пересмотром условий кредитных договоров, не налагать и не взимать неустойку за неисполнение/ненадлежащее исполнение заемщиками обязательств по кредитным договорам.

В целях снижения социальной напряженности среди заемщиков руководством Национального банка в ходе встреч с представителями ФКО обращалось внимание на необходимость раннего выявления проблем и выработки мер по реструктуризации задолженности каждого заемщика, обратившегося в индивидуальном порядке, усиления разъяснительной работы с клиентами.

*Рассмотрение
обращений
потребителей
финансовых услуг*

Национальным банком придается большое значение приему граждан и рассмотрению их обращений. За отчетный период была проведена работа со значительно возросшим числом обращений, касающихся вопросов защиты прав потребителей финансовых услуг в условиях ограничений, введенных в связи с распространением COVID-19.

За 2020 год Национальным банком рассмотрено 2 630 обращений потребителей, в том числе 1 196 обращений, поступивших от общественных организаций (в 2019 году – 557). Из рассмотренных обращений вопросы деятельности коммерческих банков составили 1 490 обращений (в 2019 году – 389), небанковских финансово-кредитных организаций – 1 080 (в 2019 году – 101) и другие вопросы – 60 (2019 году – 67).

Консультационно-правовая помощь оказана более 1 400 гражданам-потребителям финансовых услуг. В связи с введенными ограничительными мерами акцент был сделан на предоставление консультационно-правовой помощи через дистанционные каналы.

Обращения касались вопросов оказания содействия в получении преференций по кредитам, разъяснений условий проведения реструктуризации кредитов, соблюдения прав заемщиков на досрочное погашение кредитов, проверки правильности расчета размера ежемесячного платежа по кредиту, обслуживания банковских счетов, вкладов, услуг по переводу денег, проверки условий договора на соответствие требованиям законодательства и других вопросов.

ГЛАВА 4. ПЛАТЕЖНАЯ СИСТЕМА

В 2020 году Национальным банком была продолжена работа по обеспечению безопасности и надежности функционирования платежных систем путем совершенствования нормативной правовой базы, усиления контроля за бесперебойностью прохождения платежей, развития новых цифровых платежных и финансовых технологий. В условиях введенных в стране ограничений, связанных с распространением COVID-19, для доступа населения к платежам и расчетам Национальный банк взаимодействовал с коммерческими банками, операторами платежных систем и платежными организациями.

В рамках мероприятий по развитию регионов и цифровизации страны реализованы проекты по развитию цифровых платежных технологий в регионах.

Осуществлялись координация и контроль за реализацией Государственной программы по увеличению доли безналичных платежей и расчетов в Кыргызской Республике на 2018-2022 годы (далее – Государственная программа по увеличению безналичных платежей), а также проводились мероприятия, направленные на повышение доступа населения к платежным услугам в регионах, посредством увеличения банковского оборудования, предоставления возможностей проведения платежей инновационными инструментами.

В отчетном году коммерческими банками ввезено в страну 74 банкомата, 1 374 POS-терминала и 191 платежный терминал, при этом на конец 2020 года общее количество банковского оборудования составило 1 856 банкоматов, 12 067 POS-терминалов и 1 984 платежных терминала. В отделениях ГП «Кыргыз почтасы» установлены 389 POS-терминалов для предоставления населению 1 114 сел возможности обналичивания денежных средств с банковской платежной карты.

Наряду с увеличением доли безналичных платежей и развитием национальной платежной системы, наличные деньги продолжают оставаться основным платежным средством при совершении розничных платежей.

Национальным банком в отчетном периоде была продолжена работа по бесперебойному обеспечению потребности экономики страны в необходимых номиналах банкнот и монет национальной валюты, регулированию структуры наличных денег в обращении.

4.1. Развитие платежной системы

4.1.1. Безналичные расчеты

Безналичные расчеты в Кыргызской Республике проводились посредством Гроссовой системы расчетов в режиме реального времени (ГСРРВ), Системы пакетного клиринга (СПК), системы расчетов с использованием банковских платежных карт, системы расчетов электронными деньгами, системы денежных переводов, системы операторов небанковских платежных систем.

Участниками межбанковских платежных систем (ГСРРВ, СПК) являлись Национальный банк, коммерческие банки, Межгосударственный банк, Евразийский банк развития, Центральное казначейство Министерства финансов, Агентство по защите депозитов, Социальный фонд, Государственный накопительный пенсионный фонд, ЗАО «Центральный депозитарий» и ЗАО «Межбанковский процессинговый центр».

В отчетном периоде из-за снижения экономической активности хозяйствующих субъектов в период чрезвычайной ситуации и чрезвычайного положения, связанных с COVID-19, через межбанковские платежные системы было проведено

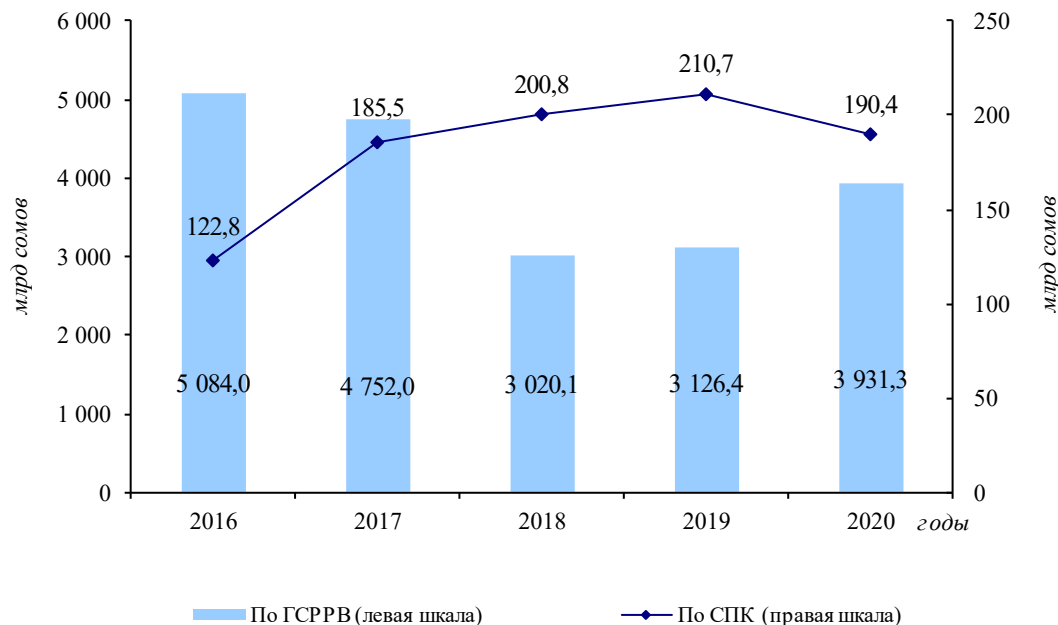
*Платежная
система*

8,2 млн платежей на сумму 4,1 трлн сомов, по сравнению с 2019 годом показатели по количеству уменьшились на 22,6 процента, а по объему увеличились на 23,5 процента.

Объем платежей в ГСРРВ за отчетный период вырос на 25,7 процента, а в СПК уменьшился на 9,6 процента.

График 4.1.1.1.

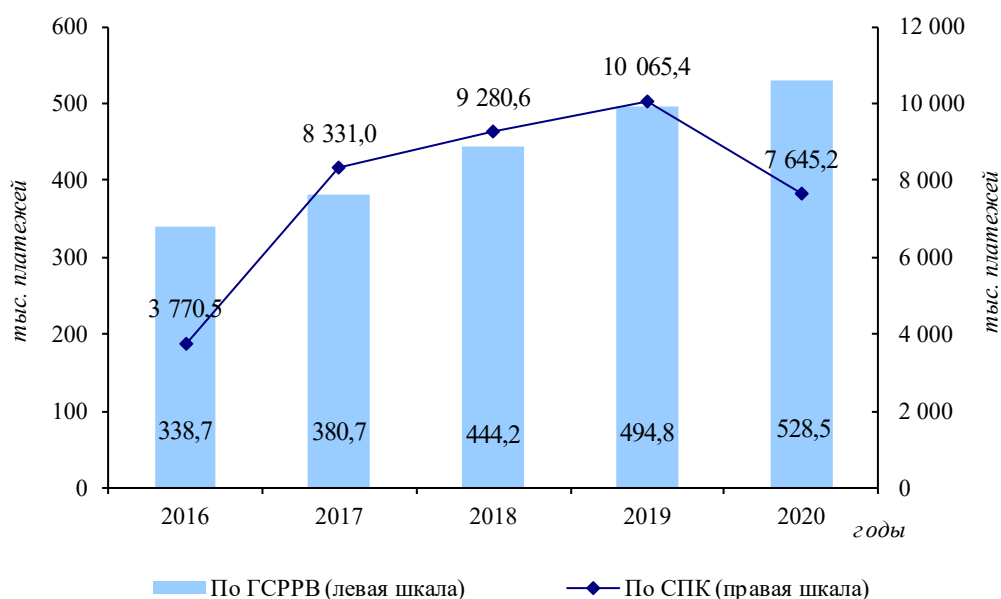
Объем платежей по межбанковским платежным системам (ГСРРВ и СПК)



Количество платежей по сравнению с показателями 2019 года в ГСРРВ выросло на 6,8 процента, в СПК уменьшилось на 24,0 процента.

График 4.1.1.2.

Количество платежей по межбанковским платежным системам (СПК и ГСРРВ)



Общее количество выпущенных банковских платежных карт составило порядка 3,4 млн штук, увеличившись за год на 13,7 процента, из них количество карт национальной системы «Элкарт» составило около 2,0 млн штук. Рост эмиссии банковских платежных карт «Элкарт» на 25,8 процента по сравнению с 2019 годом произошел в основном в рамках реализации мероприятий Государственной программы по увеличению безналичных платежей.

Национальная платежная система «Элкарт»

График 4.1.1.3.

Динамика количества банковских платежных карт (на конец периода)

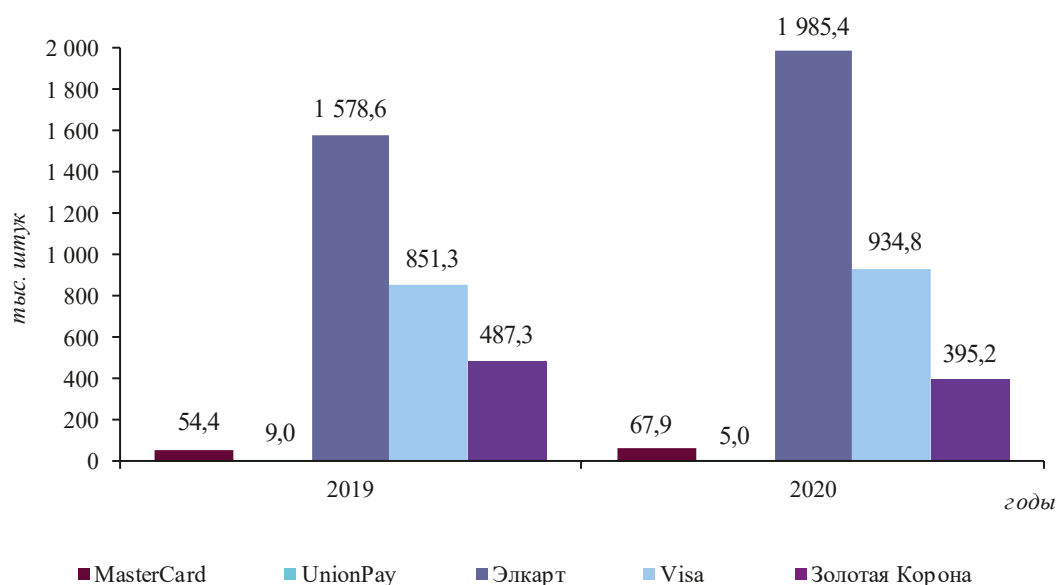
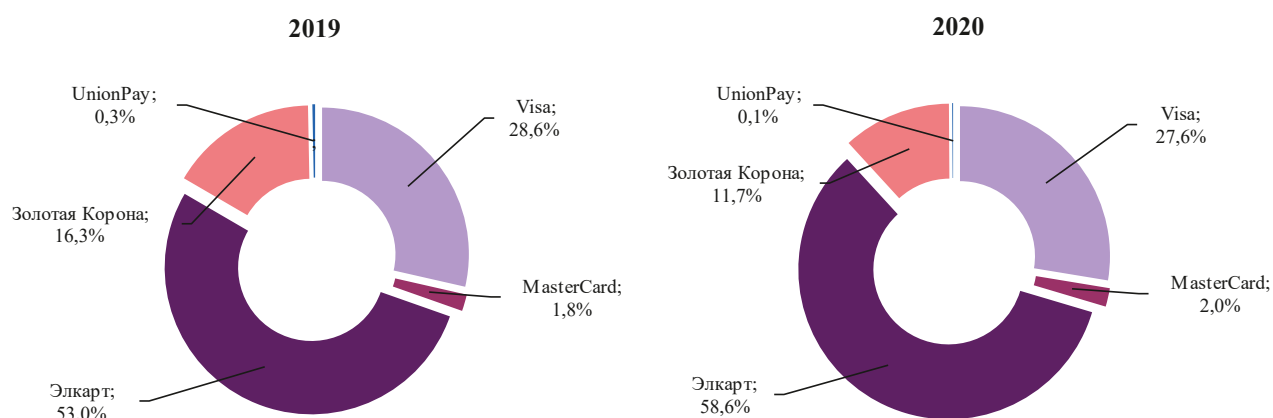


График 4.1.1.4.

Соотношение количества банковских платежных карт



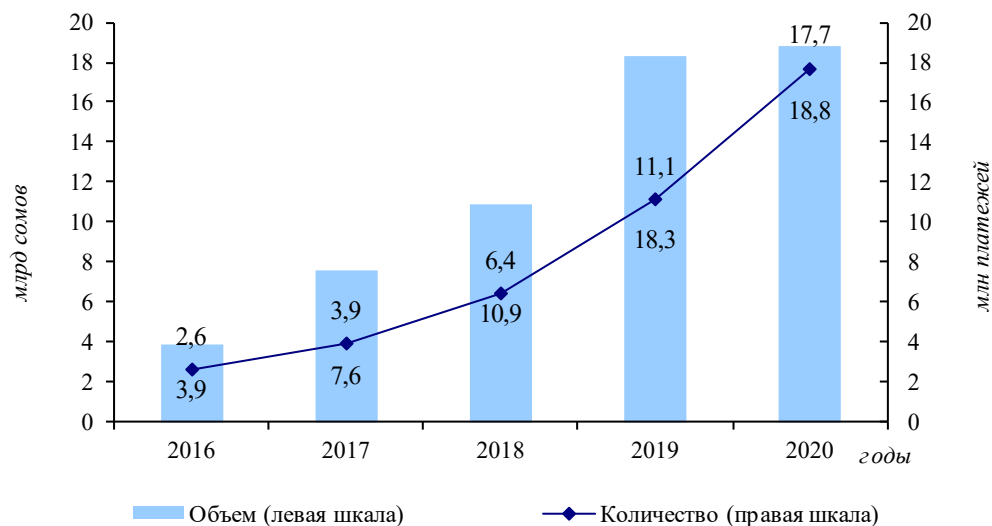
Операции с использованием банковских платежных карт

В отчетном году с использованием банковских платежных карт проведено более 58,5 млн операций на сумму 269,8 млрд сомов, по сравнению с 2019 годом количество операций увеличилось на 22,7 процента, а объем операций вырос на 13,4 процента.

Количество операций в торгово-сервисных предприятиях с использованием банковских платежных карт за 2020 год по сравнению с показателем 2019 года продемонстрировало рост на 59,7 процента, объем операций увеличился на 2,5 процента.

График 4.1.1.5.

Динамика роста объема сделок в торгово-сервисных предприятиях



Инфраструктура по приему и обслуживанию карт

По состоянию на конец 2020 года банковские платежные карты принимались к обслуживанию в 1 856 банкоматах и 12 067 POS-терминалах¹ (из них 9 945 POS-терминалов установлены в торгово-сервисных предприятиях и 2 122 POS-терминала – в филиалах и сберкассах коммерческих банков) на всей территории Кыргызской Республики.

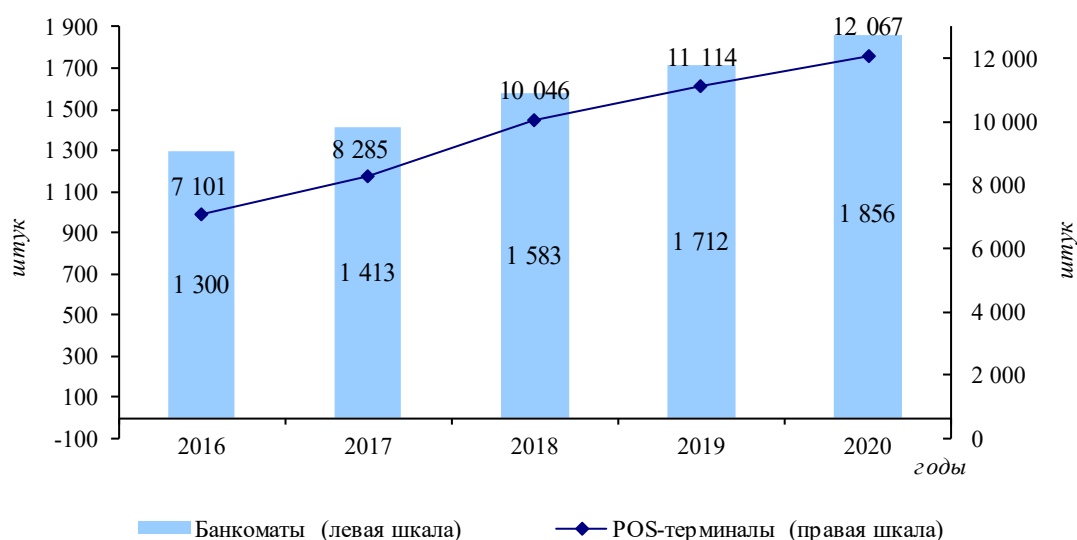
В разбивке по системам:

- карты национальной системы «Элкарт» принимались к обслуживанию во всех 1 856 банкоматах и 12 067 POS-терминалах;
- карты международной системы «Золотая Корона» принимались в 223 банкоматах и 1 097 POS-терминалах;
- карты международных систем «Visa» и «Mastercard» – в 779 банкоматах и 6 110 POS-терминалах;
- карты международной системы «UnionPay» – в 378 банкоматах и 1 415 POS-терминалах.

¹ Без учета автоматизированных терминалов самообслуживания (платежных терминалов или cash-in)

График 4.1.1.6.

Динамика количества банкоматов и POS-терминалов (на конец периода)



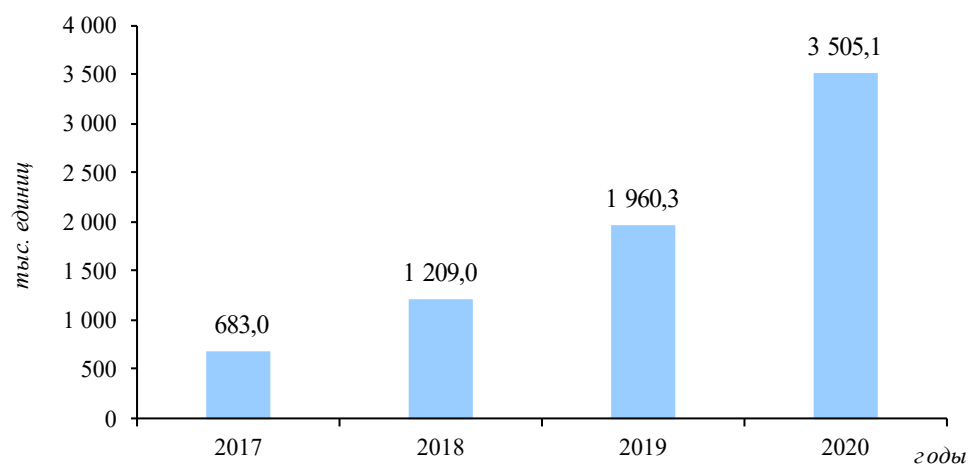
Электронные деньги в Кыргызской Республике остаются одним из наиболее доступных и популярных способов оплаты. Эмитентами электронных денег являлись семь коммерческих банков, лицензию на выпуск электронных денег имели девять коммерческих банков, функционировали 12 локальных систем расчетов электронными деньгами, из которых две системы осуществляли только погашение (обналичивание) электронных денег.

Электронные деньги

Число держателей электронных денег и их активность в цифровой среде продолжает расти. По состоянию на конец 2020 года по сравнению с показателем за 2019 год количество электронных кошельков увеличилось на 78,8 процента, составив 3,5 млн.

График 4.1.1.7.

Динамика количества электронных кошельков (на конец периода)



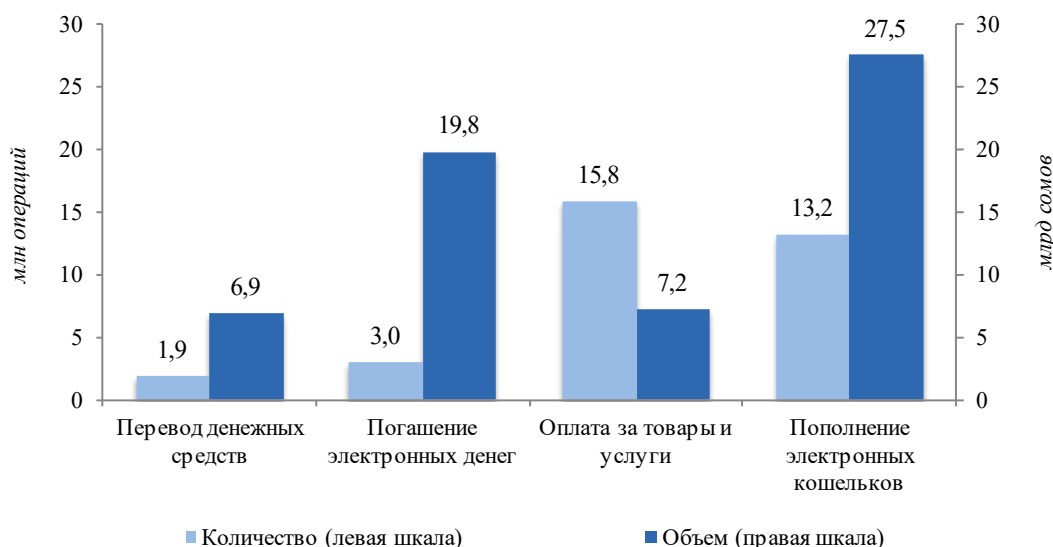
Объем операций по переводу денежных средств между электронными кошельками вырос на 49,8 процента по сравнению с 2019 годом и составил 6,9 млрд сомов. Количество переводов денежных средств увеличилось в 2,8 раза, составив 1,9 млн операций. Объем операций по оплате за товары и услуги

с электронными деньгами составил 7,2 млрд сомов, что больше аналогичного показателя за 2019 год на 20,8 процента, при этом количество операций уменьшилось на 3,9 процента, составив 15,8 млн операций.

В отчетном году по сравнению с предыдущим годом количество и объем пополнения электронных кошельков увеличились на 21,8 и 36,1 процента соответственно и составили 13,2 млн операций на сумму 27,5 млрд сомов. Количество и объем операций по погашению электронных денег увеличилось на 42,6 и 40,0 процента соответственно и составили 3,0 млн операций на сумму 19,8 млрд сомов.

График 4.1.1.8.

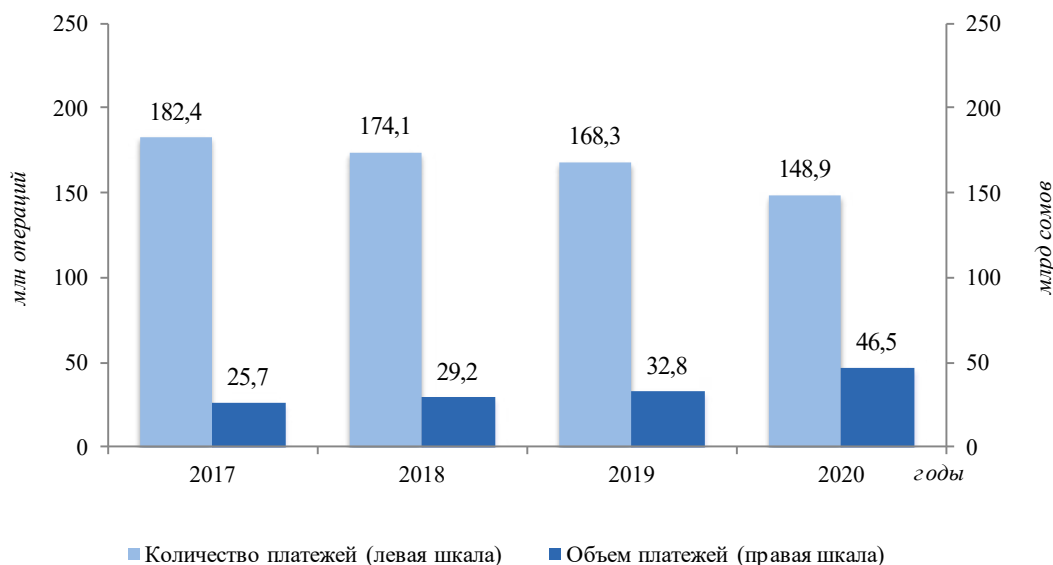
Количество и объем транзакций по операциям с электронными кошельками



Через платежные организации проведено 148,9 млн платежей на сумму 46,5 млрд сомов, при этом объем платежей по сравнению с 2019 годом вырос на 41,8 процента.

График 4.1.1.9.

Количество и объем платежей, проведенных платежными организациями



Платежные организации осуществляли прием платежей в пользу третьих лиц с использованием платежных терминалов, агентской сети и электронных денег. На конец отчетного года количество платежных терминалов и их агентов составило 8 541 единицу, количество веб-касс и их агентов – 74 074 единицы.

4.1.2. Мероприятия по увеличению доли безналичных платежей

В 2020 году Национальным банком была продолжена работа по координации и контролю за исполнением плана мероприятий Государственной программы по увеличению доли безналичных платежей в условиях чрезвычайной ситуации и чрезвычайного положения.

Основные усилия банковской и платежной систем были направлены на обслуживание населения в удаленном режиме с использованием имеющихся онлайн-услуг. Наличие существующей платежной инфраструктуры в стране, включая различные инструменты безналичной и дистанционной оплаты (банковские платежные карты, электронные кошельки, мобильное приложение «Элкарт Мобайл», платежи и переводы с использованием QR-кодов, мобильный банкинг, интернет-банкинг) позволили хозяйствующим субъектам и населению в период самоизоляции осуществлять платежи и расчеты дистанционно. Наряду с этим, Национальным банком совместно с коммерческими банками, платежными организациями/операторами платежных систем осуществлялись мероприятия по обеспечению бесперебойного и безопасного проведения платежей и расчетов, включая предоставление онлайн-услуг, работу банкоматов, POS-терминалов, платежных терминалов и организацию выездных касс коммерческих банков в карантинные зоны.

В рамках реализации плана мероприятий Государственной программы по увеличению безналичных платежей по итогам отчетного года достигнуты следующие результаты:

- пенсии через счета в коммерческих банках получили 425,0 тыс. человек (61,8 процента от общего количества пенсионеров), в то время как в 2019 году пенсии через счета в коммерческих банках получали 371,0 тыс. человек (55,1 процента от общего количества пенсионеров);
- социальные выплаты через банковские платежные карты получили 420,1 тыс. человек (88,4 процента от общего количества получателей), в то время как в 2019 году социальные выплаты получали 175,9 тыс. человек (55,6 процента от общего количества получателей);
- для оплаты медицинских услуг, согласно поданным заявкам от медучреждений, в 248 из 364 организаций здравоохранения установлены POS-терминалы, что составило 68,1 процента;
- коммерческими банками было ввезено в страну 74 банкомата, 1 374 POS-терминала и 191 платежный терминал;
- более половины населенных пунктов страны, включая отдаленные, охвачено проектом по выплате пенсий, пособий и заработных плат картодержателям, с использованием POS-терминалов, и проведению платежей за коммунальные услуги, оплаты налогов и других платежей через 389 отделений почтовой связи Государственного предприятия «Кыргыз почтасы».

В целях поддержки социально уязвимых слоев населения внесены изменения в постановление Правления Национального банка «О временных правилах регулирования деятельности финансово-кредитных организаций в связи с пандемией COVID-19», устанавливающие требования к коммерческим банкам по освобождению держателей карт пенсионеров и получателей государственных пособий от выплаты комиссии при получении наличных денежных средств по

*Мероприятия в
связи с пандемией
COVID-19*

национальной системе расчетов банковскими платежными картами «Элкарт». Также постановлением установлен временный запрет за взимание ЗАО «Межбанковский процессинговый центр» комиссий с коммерческих банков за процессинг платежей по национальным картам «Элкарт» пенсионеров и получателей государственных пособий.

В период режима чрезвычайного положения была организована деятельность 14 выездных касс коммерческих банков в жилых массивах и новостройках, расположенных вблизи города Бишкек, а также совместно с ЗАО «Кыргызская инкассация» в отдаленных труднодоступных районах для удовлетворения потребностей населения в банковских услугах, включая обналчиивание с банковских платежных карт, денежные переводы.

Для обеспечения более широкого охвата приема оплаты в безналичной форме и удобства пользователей по предложению Национального банка были внесены изменения в постановление Правительства Кыргызской Республики «О защите прав потребителей», касающиеся установления требования об обязательном использовании торгово-сервисными предприятиями штрихкодов (QR-кодов) для приема оплаты за товары и услуги в безналичной форме.

4.1.3. Развитие и регулирование деятельности операторов платежных систем и платежных организаций

4.1.3.1. Лицензирование и регистрация операторов платежных систем и платежных организаций

Лицензирование

В 2020 году Национальным банком выданы две лицензии на право осуществления деятельности оператора платежной системы¹ и три лицензии на право осуществления деятельности платежной организации².

В рамках осуществления надзора были отозваны две лицензии платежных организаций и одна лицензия оператора платежной системы. Аннулировано действие двух лицензий операторов платежной системы в связи с добровольным прекращением деятельности.

На конец отчетного периода 23 юридических лица имели лицензии Национального банка: 23 лицензии на право осуществления деятельности платежной организации и 21 лицензия на право осуществления деятельности оператора платежной системы. Из них 16 операторов платежной системы/платежных организаций расположены в городе Бишкек, два – в Чуйской области, три – в Ошской области, один – в Джалал-Абадской области и один – в Баткенской области.

Регистрация

Регистрацию в Национальном банке в отчетном году прошли один оператор международной системы денежных переводов, три оператора/эмитента международных систем электронных денег и один оператор взаимодействия³.

На основании заявления у одной организации аннулирована регистрация в Национальном банке в качестве оператора международных систем электронных денег. У восьми организаций аннулирована регистрация в качестве операторов международных систем денежных переводов на территории Кыргызской

¹ Оказание услуг по приему, обработке и выдаче финансовой информации (процессинг, клиринг) по платежам и расчетам третьих лиц участникам платежной системы (т.е. обработка финансовой информации).

² Оказание услуг по приему и проведению платежей и расчетов в пользу третьих лиц (финансовые потоки).

³ Оператор платежной системы, обеспечивающий техническое взаимодействие с участниками платежных систем и формирование клиринговых файлов для окончательных расчетов по платежам с использованием двухмерных символов штрихкода и платежных ссылок (QR-код).

Республики в связи с отзывом/аннулированием разрешительных документов данных организаций в стране происхождения.

Таким образом, по состоянию на конец 2020 года зарегистрированы 31 оператор систем денежных переводов (12 международных и 19 локальных (межфилиальных)), девять операторов/ эмитентов международных систем электронных денег, шесть международных систем расчетов с использованием банковских платежных карт и один оператор взаимодействия.

4.1.3.2. Надзор за деятельностью операторов платежных систем и платежных организаций

Национальный банк в отчетном году продолжил осуществлять надзорные функции за деятельностью операторов платежных систем и платежных организаций с целью сохранения стабильности, эффективности, безопасности и надежности платежных систем, обеспечения защиты прав пользователей платежных услуг, а также противодействия финансированию террористической деятельности и легализации (отмыванию) преступных доходов (ПФТД/ЛПД). Надзор был направлен, в первую очередь, на снижение рисков при предоставлении определенных финансовых инструментов.

В рамках ограничительных мер в период пандемии COVID-19 Национальным банком было принято решение о временном приостановлении проведения инспекторских проверок деятельности операторов платежных систем и платежных организаций.

Всего в 2020 году были проведены одна комплексная, две внеплановые целевые инспекторские проверки и одна предлицензионная проверка.

4.1.3.3. Меры воздействия

По итогам внешнего надзора и инспекторских проверок в отношении операторов платежных систем и платежных организаций был принят ряд мер воздействия: введены ограничения на прием платежей и проведение отдельных видов платежей/операций в рамках лицензий одного оператора платежной системы/платежной организации, отозваны одна лицензия оператора платежной системы и две лицензии платежных организаций, а также направлено девять предписаний об устранении нарушений.

4.1.3.4. Методология надзора и регулирования деятельности операторов платежных систем и платежных организаций

Принимая во внимание сложившуюся ситуацию из-за пандемии COVID-19, Национальный банк в 2020 году продолжил реализацию мер по расширению возможностей участников платежного сектора при предоставлении дистанционных платежных услуг. В частности, были приняты нормативные правовые акты, определяющие возможность и порядок проведения идентификации и верификации клиентов платежных услуг в удаленном (дистанционном) режиме, в том числе в целях обеспечения реализации требований законодательства в сфере ПФТД/ЛПД. К указанным платежным услугам относятся услуги проведения платежей и платежных операций через электронные кошельки и мобильные приложения агентов платежных организаций. Так, для расширения возможностей банков и их агентов при предоставлении услуг в удаленном режиме, обеспечения операторами платежных систем бесперебойного функционирования утверждены изменения в Положение «Об электронных деньгах в Кыргызской Республике».

Утверждено Положение «О минимальных требованиях к организации внутреннего контроля в платежных организациях и операторов платежных систем

в целях противодействия финансированию террористической деятельности и легализации (отмыванию) преступных доходов».

Приняты изменения в действующие нормативные правовые акты, определяющие порядок регистрации и аннулирования регистрации в Национальном банке операторов международных платежных систем по расчетам банковскими картами, по денежным переводам, по международным электронным деньгам.

Установлены требования при введении специальных режимов (временной администрации и прямого банковского надзора) по отношению к операторам платежных систем и платежным организациям.

4.1.4. Надзор (оверсайт) за платежной системой

*Значимость
платежных систем*

В соответствии с установленными в Политике по надзору (оверсайту) за платежной системой Кыргызской Республики критериями значимости на полугодовой основе определяются платежные системы, которые имеют для финансовой системы страны высокую значимость и приоритетность. Так, системно-значимыми платежными системами в 2020 году были признаны ГСРРВ и СПК, а национальными – ГСРРВ, СПК и система расчетов банковскими платежными картами «Элкарт».

По результатам мониторинга системно-значимые платежные системы функционировали в штатном режиме (коэффициент доступности¹ систем составил 97,9 процента). На снижение показателя доступности системно-значимых платежных систем оказали влияние введенные ограничения в октябре 2020 года, связанные с общественно-политической ситуацией в стране. Уровень финансовых рисков в национальных платежных системах был минимальным за счет предусмотренных механизмов по управлению ликвидностью и достаточных ликвидных средств на корреспондентских счетах участников в Национальном банке по отношению к оборотам в системе. Коэффициент доступности национальной системы «Элкарт» составил 99,9 процента, что является высоким показателем для платежных систем (в качестве планового показателя доступности в национальных системах установлено 98,0 процента).

*Функционирование
платежных систем*

Немаловажным фактором стабильности финансовой системы страны является бесперебойная и эффективная работа розничных платежных систем, которые обрабатывают большое количество мелких и регулярных платежей населения (системы расчетов платежными картами, системы денежных переводов, прием платежей в пользу третьих лиц, системы расчетов электронными деньгами и другие). В этом направлении была проведена совместная работа с коммерческими банками по поэтапному снятию краткосрочных ограничений по отправке международных денежных переводов, введенных в октябре 2020 года для обеспечения безопасности банковского сектора страны и сохранности активов финансово-кредитных организаций.

Внедрены проекты по расчетам в национальной валюте по внутристрановым транзакциям с международными картами «Visa» и «Mastercard» (проекты KG NNSS и DSS соответственно), в результате которых держатели карт «Visa» и «Mastercard» при оплате в национальной валюте на территории Кыргызской Республики больше не несут расходы на конвертацию, а также сокращен срок окончательных взаиморасчетов между банками по внутристрановым транзакциям с картами данных систем. Аналогичный проект прорабатывается по системе «Union Pay».

¹ Коэффициент доступности – возможность доступа к услугам и информации для пользователей системы. Простой системы за счет технических сбоев и профилактических работ сокращают доступность системы.

В рамках надзора (оверсайта) за платежной системой Кыргызской Республики проведены оценки функционирования систем ГСРРВ, СПК и национальной системы расчетов платежными картами «Элкарт» на соответствие международным стандартам ПИФР¹. Также впервые проведена оценка провайдера критичных услуг ЗАО «Межбанковский процессинговый центр» на соответствие международным рекомендациям для провайдеров платежных услуг. Результаты оценок подтвердили в целом соответствие вышеуказанных систем международным стандартам.

4.1.5. Развитие цифровых платежных технологий

В соответствии с Указом Президента Кыргызской Республики «Об объявлении 2020 года Годом развития регионов, цифровизации страны и поддержки детей» Национальным банком была разработана и утверждена дорожная карта по внедрению электронных платежей и мобильного банкинга в регионах. Мероприятия, предусмотренные в дорожной карте, были направлены на развитие цифровых платежных технологий в регионах и реализованы в соответствии с установленными сроками.

В целях определения приоритетных направлений развития в сфере цифровых платежных технологий с учетом мировой практики и реализации задач дальнейшего повышения эффективности, надежности и безопасности платежной системы, обеспечения к 2022 году гармоничного взаимодействия финансовых организаций, их клиентов, органов государственного управления и коммерческих организаций посредством электронных каналов коммуникаций, утверждена Концепция развития цифровых платежных технологий в Кыргызской Республике на 2020-2022 годы.

В связи с необходимостью создания правовой основы оборота криптовалют и деятельности поставщиков услуг обмена криптовалют, а также снижения рисков финансирования террористической деятельности и легализации (отмывания) преступных доходов в соответствии с Рекомендацией Группы разработки финансовых мер борьбы с отмыванием денег (ФАТФ), защиты прав потребителей разработаны законопроекты «Об обороте криптовалют» и «О внесении изменений в некоторые законодательные акты в сфере виртуальных активов».

Продолжилась работа по интеграции национальной платежной системы «Элкарт» (Кыргызская Республика) с национальной платежной системой «Мир» (Российская Федерация). Так, держатели данных карт могут снимать наличные в банкоматах 18 коммерческих банков и расплачиваться в POS-терминалах 19 из 23 коммерческих банков. В целом в 1 515 банкоматах, 4 741 POS-терминале в торгово-сервисных предприятиях и 1 638 POS-терминалах в филиалах и сберкассах коммерческих банков принимаются к обслуживанию карты «Мир».

В течение 2020 года реализован проект денежных переводов с карт «Мир» на карты «Элкарт», проведены 4 812 транзакций, объем по которым составил порядка 14,4 млн сомов.

Введен в промышленную эксплуатацию проект «Элкарт NFC» («Элкарт Бесконтакт»). Особенностью карт «Элкарт Бесконтакт» является дополнительная возможность проведения операций за пределами Кыргызской Республики в сети национальной платежной системы «Мир» и платежных систем-партнеров.

Расширен спектр предоставляемых услуг через мобильное приложение «Элкарт Мобайл» (пополнение счетов/электронных кошельков, погашение кредитов, процентов по кредитам, оплата налогов, штрафов, государственных услуг и другие операции), включены услуги 10 коммерческих банков.

¹ Принципы для инфраструктур финансового рынка (Principles for Financial Market Infrastructures) – разработаны и приняты в апреле 2012 года Комитетом по платежным и рыночным инфраструктурам при Банке международных расчетов.

«Регулятивная
песочница»

Помимо этого, осуществлен пилотный запуск мобильного приложения «Элкарт Трейд», позволяющего торговым точкам принимать платежи с использованием QR-кода.

В целях создания благоприятных условий для населения, а также сокращения времени и издержек внедрения инновационных банковских услуг и новых продуктов впервые была запущена «регулятивная песочница¹». Согласно заявке одной МКК и одного оператора платежной системы, был создан специальный регулятивный режим для тестирования следующих банковских операций и услуг:

- выпуск кредитных карт национальной платежной системы «Элкарт» микрокредитной компанией для выдачи кредитов в безналичной форме;
- проведение операций с использованием кредитных карт национальной платежной системы «Элкарт» через POS терминалы/QR-коды (эквайринг).

Для информирования населения об использовании платежных услуг и инновационных технологий Национальным банком совместно с Международной финансовой корпорацией (International Finance Corporation, IFC) разработаны пять видеороликов на тему «Цифровые финансовые услуги», которые были размещены на сайте «Финсабат», а также транслировались на республиканских и региональных телеканалах.

4.2. Наличное денежное обращение

Одной из основных функций Национального банка является своевременное обеспечение потребностей экономики в наличных деньгах. Для этого Национальный банк на постоянной основе осуществляет регулирование структуры денег в обращении через коммерческие банки.

В 2020 году продолжилась работа по выпуску в обращение банкнот и монет, поддержанию их оптимальных запасов в необходимых номиналах, изъятию и уничтожению ветхих денег.

Внешние и внутренние экономические факторы, сформировавшиеся из-за пандемии COVID-19, способствовали увеличению спроса на денежную наличность. В сложившихся условиях в период введения ограничительных мер в целях своевременного и непрерывного обеспечения денежной наличностью осуществлялась бесперебойная доставка необходимых номиналов банкнот и монет в отдаленные регионы.

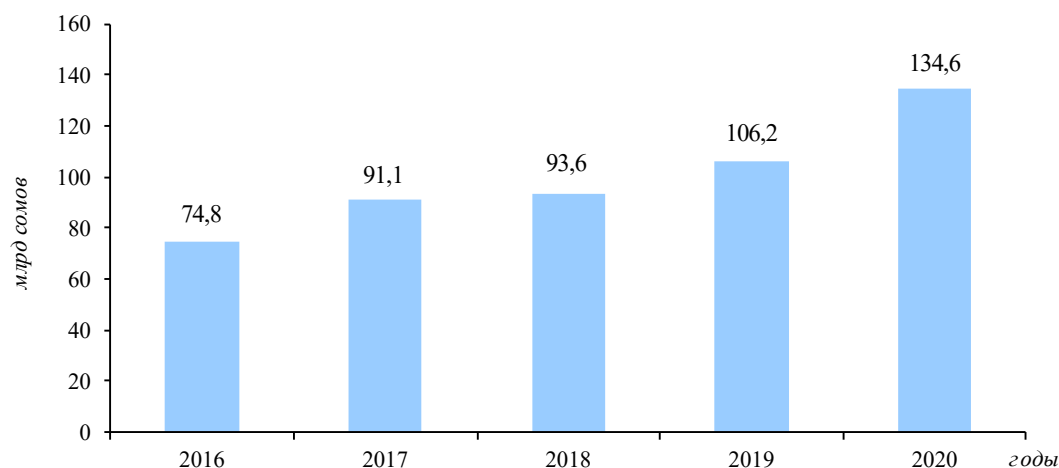
В рамках мер по противодействию распространения коронавирусной инфекции COVID-19 выдача денежной наличности коммерческим банкам осуществлялась новыми банкнотами и монетами в фабричной упаковке, а также банкнотами и монетами, находившимися на двухнедельном карантине с соблюдением санитарно-эпидемиологических норм.

Общая сумма наличных денег в обращении за 2020 год увеличилась на 26,7 процента и составила 134,6 млрд сомов.

¹ «Регулятивная песочница» – особый правовой режим, позволяющий юридическим лицам, занимающимся разработкой новых финансовых продуктов и услуг, проводить в ограниченной среде эксперименты по их внедрению без риска нарушения действующего законодательства.

График 4.2.1.

Динамика изменения объема наличных денег в обращении (на конец периода)



В налично-денежном обороте находилось 409,9 млн листов банкнот и 435,8 млн штук монет. Из общей суммы денег в обращении в 2020 году на долю банкнот приходилось 99,0 процента, на долю монет – 1,0 процента. Купюрное строение банкнот и монет, находящихся в обращении, представлено в таблице 4.2.1.

Таблица 4.2.1.

Удельный вес банкнот и монет к общей сумме денег в обращении (в процентном отношении от общей суммы денег в обращении)

Номинал	до 5 сом	10 сом	20 сом	50 сом	100 сом	200 сом	500 сом	1 000 сом	2 000 сом	5 000 сом	Всего
2019 г.	0,8	0,4	0,6	0,9	1,7	3,9	10,2	38,4	11,5	31,6	100,0
2020 г.	0,8	0,4	0,5	0,7	1,4	3,5	10,0	37,1	13,1	32,5	100,0

Поступление наличных денег в кассы коммерческих банков за 2020 год составило 2 116,3 млрд сомов и по сравнению с 2019 годом увеличилось на 2,5 процента. Выдача наличных денег из касс коммерческих банков возросла на 3,2 процента и составила 2 151,0 млрд сомов.

Поступление, выдача наличных денег из касс коммерческих банков

Таблица 4.2.2.

Движение наличных денег через кассы коммерческих банков по регионам

	Поступление, млрд сомов		Выдача, млрд сомов		Возвратность, проценты	
	2019 г.	2020 г.	2019 г.	2020 г.	2019 г.	2020 г.
Всего	2 065,3	2 116,3	2 085,3	2 151,0	99,0	98,4
г. Бишкек	1 070,0	1 075,9	1 056,3	1 071,4	101,3	100,4
Баткенская область	85,9	95,2	85,8	95,1	100,1	100,1
Джалал-Абадская область	209,1	230,4	223,1	246,0	93,7	93,7
Иссык-Кульская область	100,8	112,1	105,3	116,5	95,7	96,2
Нарынская область	44,7	52,9	47,2	55,3	94,7	95,7
г. Ош	247,1	260,8	253,8	272,4	97,4	95,7
Ошская область	96,6	95,0	96,4	95,2	100,2	99,8
Таласская область	47,6	60,9	54,1	65,8	88,0	92,6
Чуйская область	163,5	133,1	163,3	133,3	100,1	99,8

В целях обеспечения надежности и безопасности налично-денежного обращения Национальным банком при взаимодействии с правоохранительными органами продолжена работа по предотвращению появления и распространения случаев фальшивомонетничества. В рамках информационно-образовательной кампании «Сом – лицо Кыргызстана» продолжено информирование населения и банковской системы о признаках подлинности банкнот и монет национальной валюты, а также обучение кассовых работников финансово-кредитных организаций.

Количество выявленных в 2020 году поддельных банкнот составило 55 штук на общую сумму 117,5 тыс.сомов (в 2019 году – 116 штук, на общую сумму 199,9 тыс. сомов). Уровень фальшивомонетничества составил 0,1 поддельных банкнот на один миллион (0-10 ф/млн) подлинных банкнот, что классифицируется как минимальный – 1-й уровень. По каждому факту фальшивомонетничества правоохранительными органами возбуждены уголовные дела и проведены оперативно-розыскные мероприятия.

*Реализация
аффинированных
золотых мерных
слитков*

В рамках реализации Концепции по созданию и развитию рынка драгоценных металлов в Кыргызской Республике, направленной на формирование рынка новых инструментов сбережений и инвестиций, в том числе в банковском секторе, развитие промышленного потенциала золотодобывающей отрасли республики, Национальным банком была продолжена работа по реализации аффинированных золотых мерных слитков 999,9 пробы весом 1 г, 2 г, 5 г, 10 г, 31,1035 г (1 тройская унция) и 100 г.

За 2020 год объем реализованных аффинированных золотых мерных слитков составил 44,4 кг на сумму 204,8 млн сомов (в 2019 году – 17,2 кг на сумму 58,3 млн сомов). Объем обратно выкупленных аффинированных золотых мерных слитков за отчетный период составил 11,0 кг на сумму 51,8 млн сомов (в 2019 году – 6,2 кг на сумму 20,4 млн сомов).

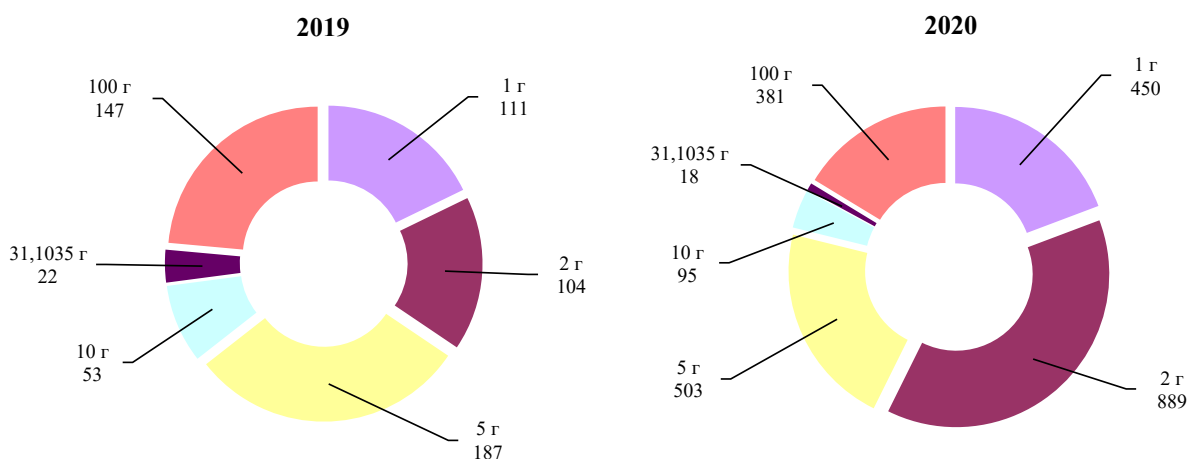
Таблица 4.2.3.

Сведения о реализованных и обратно выкупленных золотых мерных слитках
(тыс. сомов)

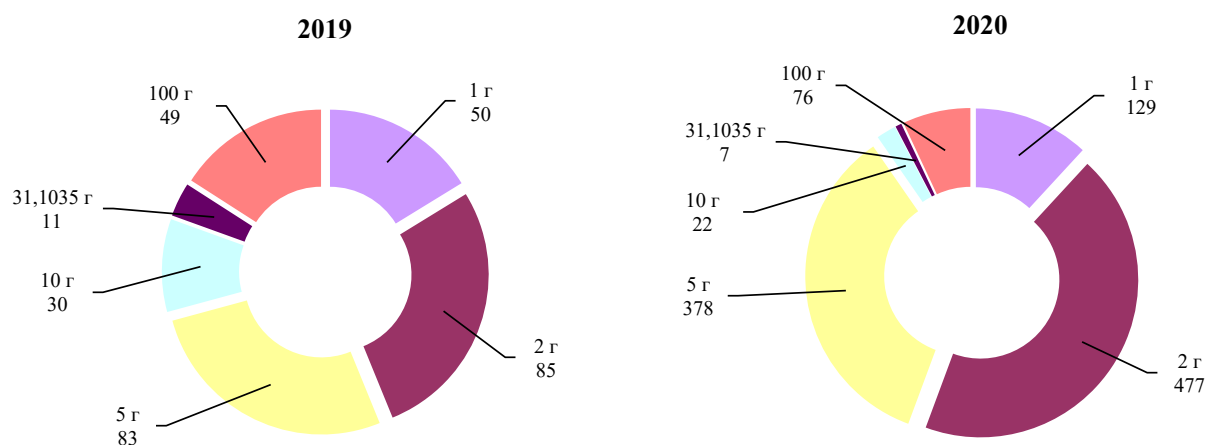
Вес, гр.	Объем реализации		Обратный выкуп	
	2019 г.	2020 г.	2019 г.	2020 г.
1	509,7	2 655,4	235,0	825,9
2	852,6	9 783,7	677,7	5 388,9
5	3 675,5	13 142,7	1 639,3	10 013,7
10	1 964,0	4 792,9	1 141,3	1 133,6
31,1035	2 525,6	2 668,3	1 240,5	995,2
100	48 764,5	171 793,0	15 428,4	33 415,2

График 4.2.2.

Количество реализованных аффинированных золотых мерных слитков
(штук)

**График 4.2.3.**

Количество обратно выкупленных аффинированных золотых мерных слитков
(штук)



В целях развития рынка банковских драгоценных металлов Национальный банк предоставлял услуги по хранению аффинированных золотых мерных слитков весом 31,1035 г и 100 г для физических и юридических лиц.

В отчетном году проводилась работа по пополнению запасов аффинированных золотых мерных слитков из отечественного сырья. В соответствии с Законом Кыргызской Республики «О драгоценных металлах и драгоценных камнях» в течение отчетного года осуществлялась покупка аффинированного немонетарного золота у местных компаний-производителей золота за национальную валюту.

В 2020 году в целях популяризации духовных и культурных ценностей кыргызского народа была продолжена работа по продвижению и выпуску коллекционных памятных монет с применением современных технологий монетного производства, отражающих наиболее значимые исторические события.

Для экспонирования и популяризации коллекционных памятных монет Национальный банк принял участие в 49-й ежегодной Всемирной выставке денег «World Money Fair 2020» (Германия).

В отчетном году в обращение было выпущено пять разновидностей коллекционных памятных монет:

Памятные монеты

- серебряная монета «75 лет Великой Победе» серии «Исторические события»;
- медно-никелевая монета «75 лет Великой Победе» серии «Исторические события»;
- медно-никелевая монета «Народной Апрельской революции – 10 лет» серии «Исторические события»;
- серебряная монета «Кыргыз күрөш» серии «Всемирные игры кочевников»;
- медно-никелевая монета «Кыргыз күрөш» серии «Всемирные игры кочевников».

Рисунок 4.2.1.

Серебряная монета «75 лет Великой Победе»



Рисунок 4.2.2.

Медно-никелевая монета «75 лет Великой Победе»



Рисунок 4.2.3.

Медно-никелевая монета «Народной Апрельской революции – 10 лет»



Рисунок 4.2.4.

Серебряная монета «Кыргыз күрөш»



Рисунок 4.2.5.

Медно-никелевая монета «Кыргыз күрөш»



ГЛАВА 5. МЕЖДУНАРОДНОЕ СОТРУДНИЧЕСТВО И СВЯЗИ С ОБЩЕСТВЕННОСТЬЮ

5.1. Международное сотрудничество

В 2020 году Национальный банк продолжил сотрудничество с центральными (национальными) и интеграционными банками, международными организациями, финансовыми институтами и объединениями. Международные мероприятия проходили в формате видеоконференций в связи с распространением коронавирусной инфекции COVID-19.

Сотрудничество с международными финансовыми организациями

В рамках тесного взаимодействия Кыргызской Республики с Международным валютным фондом (МВФ) Национальный банк, как офис управляющего от Кыргызской Республики в МВФ, принимал активное участие в деятельности МВФ по широкому спектру вопросов, в том числе в рамках швейцарской группы¹. В отчетном году Национальным банком была проведена работа по координации и согласованию мер экономической политики в рамках получения Кыргызской Республикой кредита МВФ на сумму 242,0 млн долларов США по линии чрезвычайного финансирования для борьбы с пандемией COVID-19 посредством механизма ускоренного кредитования (Rapid Credit Facility, RCF) и инструмента для ускоренного финансирования (Rapid Financing Instrument, RFI). Полученные от МВФ кредитные средства были направлены на поддержку государственного бюджета страны. В связи с предоставлением Кыргызской Республике чрезвычайного финансирования МВФ для борьбы с пандемией COVID-19 в октябре 2020 года была проведена оценка защитных механизмов Национального банка.

В апреле и октябре 2020 года руководство Национального банка приняло участие в Весенних и Годовых собраниях управляющих МВФ и Группы Всемирного банка.

Взаимодействие Национального банка с МВФ также осуществлялось в рамках различных направлений технической помощи, в том числе по совершенствованию денежно-кредитной политики и развитию платежной системы.

В 2020 году сотрудничество с Исламским банком развития (ИБР) проводилось в области развития исламских принципов финансирования на территории Кыргызской Республики. В рамках подписанного соглашения между Национальным банком и ИБР были проведены мероприятия по реализации технической помощи, направленной на улучшение нормативной правовой базы по банковскому надзору, налогообложению исламских банковских операций, созданию централизованного Шариатского совета, а также по наращиванию потенциала специалистов в области исламских принципов финансирования. В течение года представители Национального банка принимали участие в серии онлайн-семинаров, организованных Организацией бухгалтерского учета и аудита исламских финансовых учреждений (Accounting and Auditing Organization for Islamic Financial Institutions) и Советом по исламским финансовым услугам (Islamic Financial Services Board). Данные семинары направлены на изучение возможностей применения международных стандартов AAOIFI и IFSB в Кыргызской Республике.

¹ Швейцарская группа голосования в рамках разделения стран на группы голосования в Бреттон-Вудских институтах. В данную группу голосования входят Азербайджанская Республика, Кыргызская Республика, Республика Казахстан, Республика Польша, Республика Сербия, Республика Таджикистан, Туркменистан, Республика Узбекистан, Швейцарская Конфедерация.

Сотрудники Национального банка принимали участие в мероприятиях Евразийского экономического союза (ЕАЭС), Межгосударственного банка (МГБ), Содружества Независимых Государств (СНГ), Шанхайской организации сотрудничества (ШОС) по финансовой и банковской деятельности.

Национальный банк участвовал в работе консультативных и рабочих органов (подкомитетов, рабочих групп и подгрупп) при ЕАЭС. Была продолжена работа над проектом Стратегических направлений развития евразийской экономической интеграции до 2025 года и проектом плана мероприятий по его реализации.

В рамках Консультативного комитета по макроэкономической политике проводились работы, направленные на совершенствование Порядка согласования интервальных количественных значений внешних параметров прогнозов, используемых для подготовки официальных прогнозов социально-экономического развития государств-членов ЕАЭС, и Порядка разработки прогноза взаимной торговли государств-членов ЕАЭС. Рассматривались проект доклада о макроэкономической ситуации в государствах-членах ЕАЭС и предложения по обеспечению устойчивого экономического развития. Проводилась работа по согласованию проекта основных ориентиров макроэкономической политики государств-членов ЕАЭС на 2020-2021 годы.

Консультативным комитетом по статистике проводилась работа по актуализации перечня статистических показателей официальной статистической информации и форматов их предоставления в Евразийскую экономическую комиссию (ЕЭК), по созданию «личных кабинетов» для представителей уполномоченных органов, предоставляющих официальную статистическую информацию на веб-портал ЕЭК, а также сопоставления по «зеркальной» статистике платежного баланса.

В ходе работы Консультативного комитета по финансовым рынкам Национальным банком была продолжена работа по гармонизации законодательства государств-членов ЕАЭС. Разработано Соглашение о порядке обмена сведениями, входящими в состав кредитных историй, и осуществлялась подготовка рабочего плана по реализации положений Концепции формирования общего финансового рынка ЕАЭС.

Реализована межсистемная интеграция национальной платежной системы «Элкарт» с российской национальной системой платежных карт «Мир» в рамках рабочей группы по координации развития национальных платежных систем стран ЕАЭС.

Представители Национального банка принимали участие в очередных заседаниях Совета МГБ, в рамках которых были рассмотрены вопросы, касающиеся итогов работы и дальнейшей деятельности МГБ.

Национальный банк продолжил участие в разработке Соглашения о свободной торговле услугами, плана основных мероприятий по реализации Концепции дальнейшего развития и плана мероприятий по реализации первого этапа (2021-2025 гг.) Стратегии экономического развития СНГ.

Сотрудники Национального банка приняли участие в круглом столе, организованном Министерством финансов Российской Федерации, где обсуждались вопросы экономического сотрудничества и взаиморасчетов в национальных валютах между государствами-членами ШОС.

Представители Национального банка приняли участие в 42-м заседании Евразийского совета центральных (национальных) банков (ЕСБ). В ходе заседания были рассмотрены вопросы развития банковского сектора и валютных рынков государств центральных (национальных) банков-участников ЕСБ. Было подписано Соглашение о сотрудничестве центральных (национальных) банков в области платежного оверсайта. Данное Соглашение направлено на гармонизацию подходов сторон к осуществлению платежного оверсайта, регулированию трансграничных переводов денежных средств, формированию добросовестной конкуренции, защите

прав потребителей, повышению качества и безопасности оказываемых платежных услуг, включая противодействие несанкционированным переводам денежных средств, совершаемым в том числе с применением электронных средств платежа.

Состоялись 43-е и 44-е заседания Клуба управляющих центральных банков стран Черноморского региона, Центральной Азии и Балканского полуострова, в которых принимали участие представители Национального банка. Обсуждались принимаемые меры для возобновления экономической активности, перспективы развития мировой экономики и финансовой системы в условиях пандемии COVID-19.

*Техническое
сотрудничество*

В рамках обмена опытом, программ повышения квалификации и получения технической помощи осуществлялось сотрудничество с Национальным банком Швейцарии, Национальным банком Польши, а также с Азиатским банком развития, Всемирным банком, Европейским банком реконструкции и развития, Международным валютным фондом, Объединенным Венским институтом (JVI), Германским обществом по международному сотрудничеству (GIZ), Фондом Шпаркасс по международному сотрудничеству Германии.

*Двустороннее
сотрудничество*

Национальный банк начал сотрудничество с Национальным банком Венгрии, в рамках которого был проведен вебинар для сотрудников Национального банка по вопросам надзора (оверсайта) за платежными системами, информационной безопасности платежных систем, изучения опыта Национального банка Венгрии по проекту внедрения моментальных платежей по стандарту ISO 20022. Осуществлялось взаимодействие с Центральным банком Филиппин в целях обмена опытом в области деятельности внутреннего аудита Национального банка.

Была продолжена работа над проектом по созданию исламского банка в Кыргызской Республике. Проводились переговоры с представителями зарубежных исламских финансовых учреждений по вопросу взаимодействия в области исламских принципов финансирования и создания исламского банка в Кыргызской Республике.

5.2. Связи с общественностью и повышение финансовой грамотности населения

Национальный банк в 2020 году продолжил реализацию политики транспарентности и информирования общественности, направленной на расширение взаимодействия с участниками финансового рынка и населением, а также повышение доверия к деятельности Национального банка.

Приоритетными направлениями коммуникационной политики Национального банка в отчетном году были информирование общественности о денежно-кредитной политике, нацеленной на обеспечение стабильности цен; об устойчивости банковской системы, обеспечивающей доступ населения к банковским услугам; о принятых Правительством Кыргызской Республики и Национальным банком мерах по поддержке экономики, предпринимателей и заемщиков; о развитии платежных систем и цифровых технологий, а также о защите прав потребителей и финансовой грамотности населения.

Информация предоставлялась с использованием различных форматов: посредством организации пресс-конференций и брифингов с участием руководства Национального банка, выпуска официальных изданий, публикаций в средствах массовой информации (далее – СМИ), трансляций теле- и радиопередач, размещения разъяснительных видеороликов, буклетов, брошюр и иных сведений на официальном интернет-сайте Национального банка, интернет-сайте по повышению финансовой грамотности www.finsabat.kg и официальных страницах Национального банка в социальных сетях.



В 2020 году Национальным банком было подготовлено более 100 публикаций по вопросам банковской деятельности как в республиканских, так и в международных СМИ, а также рассмотрено свыше 200 обращений, касающихся различных направлений деятельности Национального банка.

Организовано и проведено более 100 публичных выступлений представителей Национального банка для печатных СМИ, интернет-изданий, радиостанций и телеканалов. Проведенный мониторинг медиа-пространства показал свыше 3 тыс. публикаций в СМИ, касающихся деятельности Национального банка.

Руководство Национального банка приняло участие в семи пресс-конференциях и брифингах по вопросам денежно-кредитной политики, учетной ставки Национального банка, ситуации на валютном рынке, деятельности банков и небанковских финансово-кредитных организаций, а также мер, предпринимаемых Национальным банком в целях снижения негативного влияния пандемии COVID-19.

На республиканских, региональных телеканалах и радиостанциях представители Национального банка разъясняли актуальные вопросы, касающиеся развития экономики; ситуации на валютном рынке; цифровой трансформации банковских услуг; защиты прав потребителей финансовых услуг и мер по поддержке заемщиков, пострадавших в период пандемии COVID-19. В новостных блоках республиканских и региональных телевизионных каналов ежедневно выходила рубрика «Национальный банк сообщает» с инфографикой о курсах валют и стоимости золотых мерных слитков, а также транслировались видеоролики по финансовой грамотности, об электронных цифровых финансовых услугах, о предоставлении отсрочек выплаты по процентам, основной сумме кредитов и дополнительных видах помощи заемщикам, предоставляемых банками и НФКО.

Информирование общественности в регионах проводилось через областные управления и представительство Национального банка в Баткенской области. В региональных СМИ опубликовано 88 информационных и аналитических материалов, касающихся деятельности Национального банка.

В 2020 году продолжена деятельность общественных приемных, функционирующих в центральном аппарате, в областных управлениях и представительстве Национального банка в Баткенской области. Работа общественных приемных была сосредоточена на предоставлении консультаций и информации по вопросам, относящимся к компетенции Национального банка, организации встреч граждан с руководством и специалистами банка, а также работе с письменными и устными обращениями.

В отчетном периоде в Национальный банк поступило более 5 тыс. устных и около 3 тыс. письменных обращений по различным вопросам деятельности Национального банка.

В связи с пандемией COVID-19 посещение нумизматических музеев Национального банка было ограничено. Были организованы экскурсии для школьников и студентов, гостей из стран дальнего и ближнего зарубежья, в ходе которых они ознакомились с историей налично-денежного обращения независимого Кыргызстана, с уникальной экспозицией древних монет, найденных на территории страны, с коллекцией памятных золотых, серебряных и медно-никелевых монет, с золотыми мерными слитками, а также другой нумизматической продукцией, выпускаемой Национальным банком.

Официальный интернет-сайт Национального банка остается важным инструментом информирования общественности, оперативно обеспечивая равный доступ к информации его пользователям. В целях повышения открытости и обеспечения информационной прозрачности деятельности Национального банка продолжилась работа по улучшению официального интернет-сайта, совершенствованию процесса его наполнения и актуализации.

Сотрудничество со СМИ

Медийная продукция Национального банка

Работа по информированию общественности в регионах

Работа общественной приемной

Нумизматические музеи

Официальный интернет-сайт



*Национальный банк
в социальных сетях*

*Повышение
финансовой
грамотности
населения*

Для увеличения каналов распространения информации и инструментов обратной связи Национальный банк продолжил активное присутствие в социальных сетях и мессенджерах.

Информация о программах государственных органов и мероприятиях, направленных на повышение финансовой грамотности населения, образовательные и другие материалы по финансовой грамотности размещались на интернет-сайте Национального банка по повышению финансовой грамотности www.finsabat.kg и странице в социальных сетях.

Деятельность Национального банка по повышению финансовой грамотности осуществлялась в рамках реализации Программы повышения финансовой грамотности населения Кыргызской Республики на 2016-2020 годы (далее – Программа). Решением Координационного совета по реализации Программы утвержден унифицированный обучающий курс по финансовой грамотности для взрослого населения, разработанный при содействии Германского общества по международному сотрудничеству (GIZ). Данный курс соответствует стандартам базовых компетенций по финансовой грамотности и предназначен для использования в образовательных мероприятиях, при оказании консультационной поддержки населению в центрах финансовой грамотности.

Для распространения в общеобразовательных школах республики Национальным банком издан учебно-методический комплекс для учащихся старших классов «Ключ к финансовой независимости», используемый при обучении основам финансовой грамотности.

На республиканских и региональных телеканалах и в социальных сетях транслировалась серия видеороликов по финансовой грамотности, посвященная пользованию дистанционными банковскими услугами, включая мобильный и интернет-банкинг, электронные кошельки и платежные карты, необходимости соблюдения информационной безопасности, способам определения, выявления мошеннических операций и финансовых пирамид.

Совместно с государственными органами, международными и партнерскими организациями, коммерческими банками и микрофинансовыми организациями Национальным банком в дистанционном формате проведена разъяснительная информационная кампания – Всемирный день сбережений под слоганом «Когда мечты становятся возможностями». В ходе данной кампании проведено более 40 онлайн-мероприятий: интерактивные игры, ребусы, конкурсы рисунков, комиксов и копилочек, пословиц, а также вебинары, посвященные теме сбережений. Прямой охват кыргызстанцев, принявших участие в мероприятиях, составил свыше 12 тыс. участников, а косвенный – свыше 90 тыс. участников.

В рамках сотрудничества с международными партнерами и государственными органами проведено обучение представителей центров внешкольного образования: руководителей кружков по финансовой грамотности и тренеров дуального обучения методике проведения онлайн тренинга.

В 2020 году завершена программа Фонда Шпаркасс по подготовке молодых банковских специалистов по системе дуального обучения, за период действия которой подготовлено свыше 500 молодых банковских специалистов, разработано учебное пособие «Банковское дело», организовано около 20 семинаров/тренингов по актуальным вопросам банковской деятельности, а также проведено исследование «Сберегательное поведение населения Кыргызской Республики».

Кроме того, подготовлены на курсах по финансовой грамотности свыше 600 учителей школ, разработано пособие для учителей «Методические рекомендации для проведения уроков по финансовой грамотности».

ГЛАВА 6. СВЕДЕНИЯ О ДЕЯТЕЛЬНОСТИ НАЦИОНАЛЬНОГО БАНКА КЫРГЫЗСКОЙ РЕСПУБЛИКИ

6.1. Структура Национального банка Кыргызской Республики

Для осуществления деятельности Национального банка определена организационная структура, согласно которой структурные подразделения наделены соответствующими функциями и полномочиями. В отчетном году в целях повышения эффективности деятельности и оптимизации организационной структуры Национального банка реорганизованы:

- управление банковского надзора 1 путем создания в составе управления отдела банковского надзора 1 и отдела банковского надзора 2;
- управление банковского надзора 2 путем создания в составе управления отдела банковского надзора 3 и отдела банковского надзора 4;
- отдел анализа системных рисков путем создания в его составе группы надзора за финансово-кредитными организациями по рискам информационной безопасности;
- управление по автоматизации деятельности банка путем упразднения отдела операционных рисков, инцидентов и бизнес анализа и создания отдела сервисной поддержки и отдела операционных рисков и бизнес-процессов;
- управление бухгалтерского учета и отчетности путем упразднения отдела учета и финансовой отчетности и создания отдела учета и методологии, отдела формирования отчетностей;
- упразднена группа организации закупок и создан на ее базе отдел организации закупок и реализации имущества.

На конец отчетного года в состав Национального банка входили 30 структурных подразделений центрального аппарата, пять областных управлений и одно представительство Национального банка в Баткенской области.

Основные функции структурных подразделений Национального банка Кыргызской Республики

Экономическое управление	разрабатывает предложения по денежно-кредитной политике; проводит анализ в сфере монетарного, реального, финансового, бюджетно-налогового секторов экономики; осуществляет макроэкономическое моделирование и прогнозирование; проводит научно-исследовательскую работу по вопросам макроэкономики, денежно-кредитной политики, фискальной политики, обменного курса, реального сектора
Управление денежно-кредитных операций	осуществляет реализацию денежно-кредитной политики и управление международными резервами; совершает операции на финансовых рынках, проводит оценку и их анализ, выявляет тенденции и причины изменений на финансовых рынках в целях эффективной координации операций на открытом рынке

Управление финансовой статистики и обзора	ведет статистику денежно-кредитных показателей, показателей деятельности финансового рынка, статистику по банковскому сектору и небанковским финансово-кредитным организациям; составляет платежный баланс Кыргызской Республики; осуществляет экспертную поддержку в вопросах внешнего долга; проводит анализ и оценку стабильности финансовой системы Кыргызской Республики; осуществляет выпуск официальных изданий Национального банка
Управления банковского надзора 1 и 2	осуществляют надзор за деятельностью банков в целях обеспечения стабильности банковской системы, защиты интересов вкладчиков и других кредиторов, а также обеспечения добросовестной конкуренции среди коммерческих банков
Управление методологии надзора и лицензирования банков	разрабатывает методологию надзора за банками и осуществляет лицензирование деятельности банков в целях обеспечения стабильности банковской системы
Управление надзора за небанковскими финансово-кредитными организациями	осуществляет надзор за деятельностью небанковских финансово-кредитных организаций и других юридических лиц, лицензируемых и регулируемых Национальным банком, в целях обеспечения стабильности, защиты интересов вкладчиков и других кредиторов, а также добросовестной конкуренции среди НФКО
Управление денежной наличности	обеспечивает потребности экономики Кыргызской Республики в банкнотах и монетах, аффинированных мерных слитках из золота и серебра, нумизматических ценностях; поддерживает их оптимальные запасы; осуществляет хранение и перевозку денежных банкнот, монет и ценностей; проводит комплекс мер по уничтожению ветхих банкнот и дефектных монет
Управление банковских расчетов	обеспечивает организацию функционирования межбанковских систем расчетов; осуществляет расчеты по операциям и сделкам на финансовых рынках
Управление по автоматизации деятельности банка	обеспечивает Национальный банк качественными и своевременными услугами в области информационных технологий
Управление платежных систем	осуществляет разработку новых перспективных направлений развития платежных систем и нормативной правовой базы по регулированию платежной системы, анализ развития тенденций рынка платежных услуг, надзор за функционированием платежной системы (оверсайт), изучение и регулирование цифровых платежных и финансовых технологий, а также осуществляет лицензирование, регулирование и надзор за деятельностью операторов платежных систем и платежных организаций

Управление бухгалтерского учета и отчетности	ведет постоянный учет операций банка в соответствии с международной учетной практикой в целях составления и представления пользователям финансовой отчетности банка, отражающей его финансовое состояние, депозитарный учет ГЦБ, а также осуществляет оформление и мониторинг залогового обеспечения по выданным кредитам Национального банка
Юридическое управление	обеспечивает комплексное правовое сопровождение деятельности Национального банка, развитие и совершенствование банковского законодательства
Управление безопасности и информационной защиты	обеспечивает безопасность деятельности Национального банка; проводит работу по противодействию киберугрозам в деятельности финансово-кредитных организаций, операторов платежных систем и платежных организаций Кыргызской Республики
Управление административно-хозяйственного обеспечения	обеспечивает поддержание бесперебойной жизнедеятельности зданий и сооружений и их энергоснабжения, материально-технического снабжения и транспортного обеспечения
Отдел анализа системных рисков	выявляет системно-значимые риски в банковском и небанковском секторах; осуществляет подготовку предложений для принятия мер по обеспечению стабильности банковской системы, а также системный надзор за деятельностью финансово-кредитных организаций, лицензируемых Национальным банком, по соблюдению законодательства Кыргызской Республики в сфере противодействия финансированию терроризма и легализации (отмыванию) доходов, полученных преступным путем; осуществляет риск-ориентированный надзор в сфере информационной безопасности в финансово-кредитных организациях
Отдел по защите прав потребителей	проводит работу по защите прав потребителей банковских и микрофинансовых услуг
Отдел сервис-бюро СВИФТ	обеспечивает Национальный банк и коммерческие банки Кыргызской Республики качественными и непрерывными услугами СВИФТ в соответствии с требованиями программы обеспечения безопасности клиентов, разработанной СВИФТ
Отдел по управлению дочерними и ассоциированными организациями	осуществляет взаимодействие с дочерними и ассоциированными организациями Национального банка по вопросам их деятельности и стратегии развития
Отдел развития государственного языка и документооборота	обеспечивает внедрение и развитие делопроизводства на государственном языке, централизованный документооборот и контроль исполнения документов Национального банка, а также работу Правления Национального банка

Отдел по работе с персоналом	обеспечивает трудовыми ресурсами, необходимыми для выполнения функций и задач Национального банка; реализует процесс обучения и повышения квалификации служащих
Отдел финансов и мониторинга	организует финансовую деятельность Национального банка, направленную на обеспечение финансовыми ресурсами стратегии его развития, сохранности и эффективности использования основных фондов, оборотных средств и финансовых ресурсов банка
Отдел международного сотрудничества	осуществляет деятельность по установлению, укреплению и развитию международного сотрудничества Национального банка с центральными банками, финансовыми и интеграционными институтами и другими профильными организациями стран-партнеров
Отдел по контролю финансовых рисков	осуществляет управление финансовыми рисками при проведении операций Национального банка на внешних рынках
Отдел по связям с общественностью	обеспечивает информирование общественности о деятельности и политике Национального банка через средства массовой информации в соответствии с коммуникационной политикой банка, содействует повышению финансовой грамотности в Кыргызской Республике
Отдел строительства и ремонта	обеспечивает выполнение строительно-монтажных, ремонтных и проектно-изыскательных работ на объектах Национального банка
Служба внутреннего аудита	проводит аудиторские проверки в структурных подразделениях Национального банка, осуществляет мониторинг исполнения рекомендаций, взаимодействует с внешним аудитором Национального банка и обеспечивает взаимодействие с Комитетом по аудиту
Отдел организации закупок и реализации имущества	организует и проводит закупки, реализует имущество в соответствии с правовыми актами Национального банка, а также сопровождает проекты, реализуемые в Национальном банке, при участии международных финансовых организаций и стран-доноров в части осуществления закупок за счет средств международных финансовых организаций и стран-доноров
Отдел операционных рисков и бизнес-процессов	осуществляет реализацию комплекса мер по снижению влияния операционных рисков на деятельность Национального банка; организует непрерывность деятельности Национального банка; осуществляет анализ и оптимизацию бизнес-процессов Национального банка
Учебно-оздоровительный центр (пансионат «Толкун»)	обеспечивает проведение семинаров, круглых столов, других учебных и социально-культурных мероприятий с участием работников Национального банка

Областные управления и представительство в Баткенской области

обеспечивают филиалы коммерческих банков денежной наличностью; осуществляют надзор за небанковскими финансово-кредитными организациями, за платежными операторами/организациями; реализуют в регионах политику центрального банка в области расширения доступности финансовых услуг, развития платежной системы и повышения финансовой грамотности населения

На конец 2020 года списочная численность работников Национального банка составила 705 человек, из которых 625 человек – в центральном аппарате и 80 человек – в областных управлениях и представительстве в Баткенской области. Из них численность женщин составила 318 человек в центральном аппарате и 32 человека – в областных управлениях и представительстве в Баткенской области. Численность женщин в процентном соотношении составила 50,0 процента, мужчин – 50,0 процента.

*Численность
Национального
банка*

В 2019 году списочная численность работников Национального банка составляла 712 человек, в том числе 633 человека в центральном аппарате и 79 человек – в областных управлениях и представительстве в Баткенской области. Численность женщин в процентном соотношении составляла 50,0 процента, мужчин – 50,0 процента.

В целях повышения квалификации работников Национальный банк на регулярной основе организует обучение специалистов. В 2020 году обучение специалистов проводилось в рамках Программы профессионального обучения персонала центральных (национальных) банков, учебных мероприятий, организованных в странах СНГ и дальнего зарубежья, а также в Кыргызской Республике, в том числе на базе Национального банка.

*Обучение
персонала*

В рамках завершающего этапа по реализации Меморандума о долгосрочном сотрудничестве между Национальным банком и Фондом Шпаркасс по международному сотрудничеству (Германия) по направлению «Банковское дело. Дуальное профессиональное обучение банковских служащих» в отчетном году было подготовлено 62 молодых специалиста из числа сотрудников Национального банка и коммерческих банков.

Для осуществления открытого, равного и справедливого подхода при приеме на работу применяется система конкурсного отбора служащих, что позволяет привлечь наиболее квалифицированных специалистов с учетом их профессиональной подготовки и обеспечить надлежащий уровень осуществления Национальным банком возложенных на него функций.

*Конкурсный
отбор*

Объявления о проведении конкурсов на замещение вакантных должностей публикуются на официальном интернет-сайте Национального банка, в средствах массовой информации и социальных сетях.

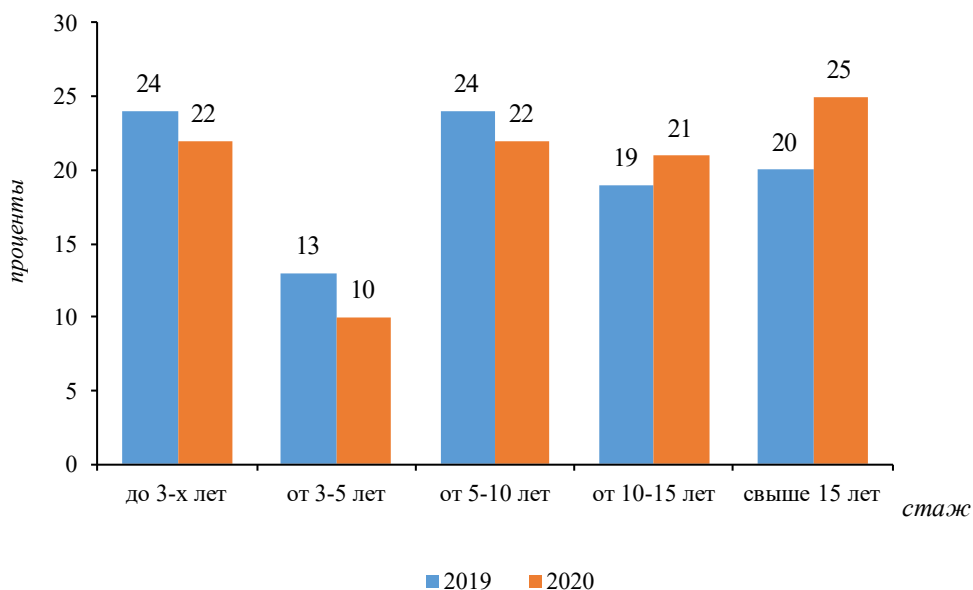
В 2020 году было проведено 37 конкурсов, в том числе 8 – в областных управлениях. Всего в конкурсах приняли участие 240 человек. По результатам проведенных конкурсов в Национальный банк приняты 27 человек.

Текущая численность кадров в 2020 году составила 6,0 процентов, в 2019 году – 14,0 процента.

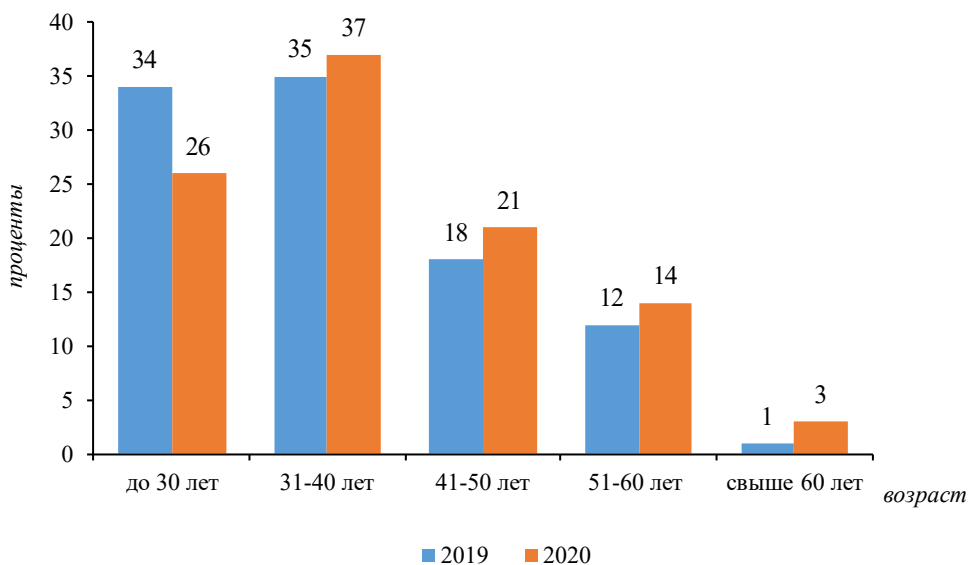
Структура персонала по стажу работы и возрасту приведена в графиках 6.1.1. и 6.1.2. соответственно.

График 6.1.1.

Состав специалистов по стажу работы в Национальном банке

**График 6.1.2.**

Состав специалистов по возрасту



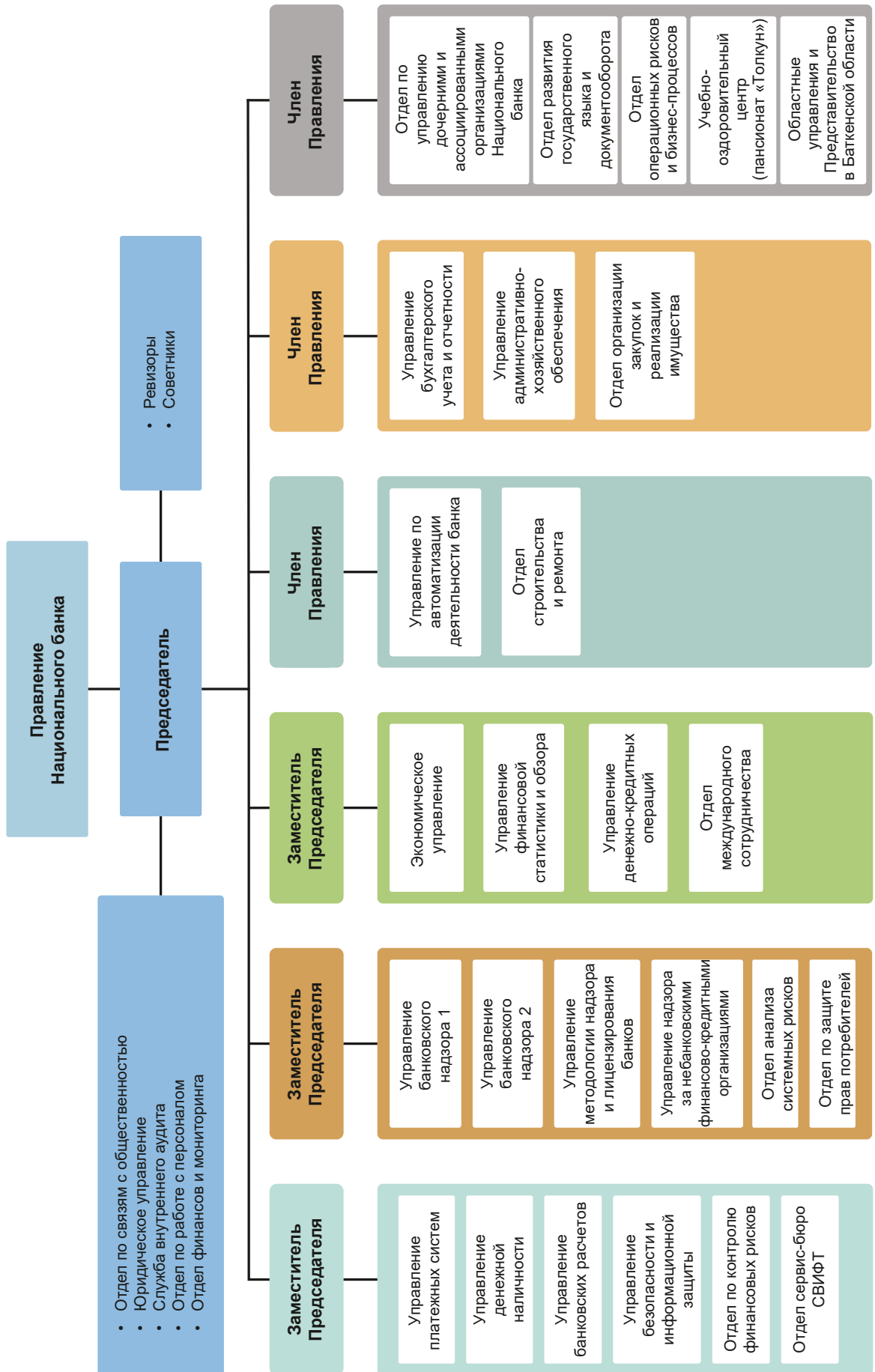
В целях эффективного выполнения функций и задач Национального банка по основным направлениям деятельности на постоянной основе работают комитеты и комиссии. На конец 2020 года действовали восемь комитетов, девять комиссий, шесть редакционных советов изданий Национального банка и научно-экспертный совет, деятельность которых регламентируется соответствующими положениями.

Цели и задачи основных комитетов и комиссий Национального банка Кыргызской Республики

Комитет денежно-кредитного регулирования	осуществляет выработку и оперативное принятие решений по управлению ликвидностью. Основными задачами являются оценка текущей ситуации, выработка и принятие решений по операциям на открытом и валютном рынках, рассмотрение рекомендаций и принятие решений по применению инструментов денежно-кредитной политики в соответствии с нормативными правовыми актами Национального банка, выработка рекомендаций Правлению и председателю Национального банка, а также Правительству Кыргызской Республики по вопросам денежно-кредитной политики
Инвестиционный комитет	рассматривает и принимает тактические решения по управлению международными резервами в рамках инвестиционной политики Национального банка и установленных полномочий. Основными задачами являются рассмотрение, одобрение и мониторинг исполнения инвестиционной политики, анализ и оценка эффективности инвестиционной деятельности с учетом развития событий на международных финансовых рынках, а также разработка рекомендаций и предложений для Правления Национального банка по вопросам инвестиционной деятельности
Комитет по надзору	принимает решения по вопросам регулирования и надзора за деятельностью коммерческих банков и других финансово-кредитных организаций, лицензируемых Национальным банком, в рамках установленной компетенции
Комитет по аудиту	оказывает содействие Правлению Национального банка в обеспечении надлежащей системы внутреннего контроля, контроля за процедурами ведения бухгалтерского учета и подготовки финансовой отчетности Национального банка, а также осуществляет надзор за службой внутреннего аудита.
Комитет по платежной системе	координирует работу платежной системы Кыргызской Республики для обеспечения ее эффективности, надежности и безопасности, а также определяет направления развития платежной системы, цели и задачи по развитию, регулированию и надзору (оверсайту) за функционированием платежной системы, лицензированию и пруденциальному надзору за операторами платежных систем и платежных организаций, а также осуществляет контроль за реализацией решений Комитета
Комитет по рискам	принимает меры по минимизации рисков в деятельности Национального банка путем координации работы структурных подразделений в области идентификации, оценки и ограничения рисков, сопровождающих деятельность Национального банка

<i>Координационный комитет по информационным технологиям</i>	определяет основные направления развития информационных технологий и контроль выполнения мероприятий по развитию информационных технологий в Национальном банке; координирует планируемые проекты по информационным технологиям (ИТ), изменения, одобрение технических решений и бизнес-процессов, имеющих отношение к данным проектам или ИТ
<i>Комитет по управлению дочерними и ассоциированными организациями Национального банка</i>	принимает решения и вырабатывает рекомендации Правлению Национального банка по вопросам управления дочерними и ассоциированными организациями Национального банка в рамках предусмотренных полномочий, по вопросам учреждения юридических лиц, участия Национального банка в деятельности юридических лиц путем приобретения акций или иным образом, а также приобретения/продажи/передачи доли участия в капитале дочерних и ассоциированных организаций Национального банка
<i>Комиссия по этике и предупреждению коррупции</i>	обеспечивает деятельность Национального банка в соответствии с законодательством о конфликте интересов, а также по вопросам предупреждения и противодействия коррупции посредством реализации и мониторинга мероприятий, направленных против коррупции
<i>Методологическая комиссия</i>	рассматривает проекты отдельных нормативных актов на предмет их методологической проработанности; утверждает термины и разъяснения к ним для использования их в нормативных актах и практической работе Национального банка
<i>Комиссия по организационному развитию Национального банка</i>	рассматривает вопросы и подготавливает предложения по организационному развитию Национального банка. Основными задачами являются рассмотрение предложений и выработка рекомендаций по оптимизации бизнес-процессов и по изменению организационной структуры Национального банка; координация и контроль деятельности, связанной с оптимизацией бизнес-процессов Национального банка
<i>Комиссия по трудовым спорам</i>	рассматривает индивидуальные трудовые споры в Национальном банке в соответствии с Трудовым кодексом Кыргызской Республики

**Организационная структура
Национального банка Кыргызской Республики по состоянию на 31 декабря 2020 года**



6.2. Деятельность Правления Национального банка Кыргызской Республики в 2020 году

Правление Национального банка является высшим органом управления и утверждает основные направления деятельности Национального банка. Полномочия Правления установлены Законом «О Национальном банке Кыргызской Республики, банках и банковской деятельности».

Правление определяет денежно-кредитную политику, политику в области надзора за деятельностью банков, небанковских финансово-кредитных организаций, операторов платежных систем и платежных организаций; устанавливает порядок выпуска новых образцов и номиналов денежных знаков и порядок изъятия из обращения банкнот и монет; утверждает нормативные правовые акты, годовой отчет, а также определяет основные направления развития банковского сектора, сектора НФКО и платежной системы.

Деятельность Правления Национального банка осуществлялась на основе утвержденных годового и квартальных планов. В 2020 году было проведено 88 заседаний (в том числе 12 информационных), на которых было рассмотрено 377 вопросов и принято 232 постановления.

Рассмотрение вопросов по денежно-кредитной политике

В течение 2020 года Правление Национального банка восемь раз рассматривало вопрос о размере учетной ставки Национального банка – основного инструмента денежно-кредитной политики. Решения по учетной ставке принимались на основе анализа и прогноза основных факторов инфляции, ситуации во внешней среде и в Кыргызской Республике.

На ежеквартальной основе рассматривались и утверждались отчеты о денежно-кредитной политике, которые содержали информацию о мерах и результатах предпринятой денежно-кредитной политики, о макроэкономической ситуации в стране и в странах-торговых партнерах, среднесрочный прогноз инфляции и основные макроэкономические показатели.

Правлением Национального банка были рассмотрены вопросы по денежно-кредитной политике и приняты соответствующие решения.

В декабре 2020 года Правление одобрило заявление Национального банка о денежно-кредитной политике на 2021 год и график заседаний Правления на 2021 год по вопросу о размере учетной ставки Национального банка, которые были опубликованы на официальном интернет-сайте.

В области управления международными резервами и обеспечения безопасности резервных активов Правление Национального банка ежегодно рассматривает и утверждает инвестиционную политику, а также отчет по управлению международными резервами.

На регулярной основе рассматривается отчет о стабильности финансового сектора Кыргызской Республики, который содержит результаты анализа рисков в финансовой системе и их влияние на устойчивость финансового сектора в целом. Результаты мониторинга и анализа учитываются при принятии решений по вопросам денежно-кредитной и макропруденциальной политик.

Всего по денежно-кредитной политике и управлению международными резервами в 2020 году был рассмотрен 21 вопрос и принято 20 постановлений.

Рассмотрение вопросов по надзору за банковскими и небанковскими организациями

В связи с пандемией коронавируса COVID-19 Правлением Национального банка был принят ряд постановлений, направленных на поддержание стабильности в банковской и финансовой системах, защиту прав потребителей банковских услуг, а также в целях сглаживания негативных последствий для экономики Кыргызской Республики. Установлен запрет на взимание комиссионных платежей, штрафных санкций с заемщиков, рекомендовано предоставить отсрочку по кредитам и предоставлены регуляторные послабления финансово-кредитным организациям.

В целях перевода банков на обслуживание населения по дистанционным каналам и создания условий для развития инновационных услуг в банковском и платежном секторе были утверждены постановления Правления Национального банка о порядке проведения удаленной идентификации клиентов и о специальных регулятивных режимах. Кроме того, установлены минимальные требования по удаленной идентификации и верификации клиентов микрофинансовых организаций для предоставления банковских и микрофинансовых услуг.

В рамках совершенствования нормативной правовой базы по надзору и регулированию деятельности банков приняты постановления по вопросам лицензирования, развития рынка ценных бумаг, регулятивной отчетности, кредитного риска, комиссионных платежей, классификации активов, оценки залогового имущества, по совершенствованию методов риск-ориентированного надзора.

Для дальнейшего развития исламских принципов финансирования Правлением приняты постановления по вопросам корпоративного управления, составления финансовой отчетности, расширения возможностей сделок/ договоров, применяемых по исламским принципам финансирования, и стандартизации распределения прибыли/убытков, полученных от размещения вкладов, привлеченных по исламским принципам финансирования.

Принято постановление Правления, предусматривающее новые операции для финансирования клиентов, занятых в сельскохозяйственном секторе, в частности расширен перечень договоров, осуществляемых микрофинансовыми организациями и кредитными союзами в соответствии с исламскими принципами банковского дела и финансирования.

Утверждены новые положения для унификации и оптимизации нормативной правовой базы по классификации активов и вопросам применения мер воздействия к небанковским финансово-кредитным организациям.

Уточнены также условия перерегистрации коммерческого банка в микрофинансовую компанию в части приведения экономических нормативов в соответствие с требованиями нормативных правовых актов, отменена необходимость согласования должностных лиц реорганизуемого банка, оптимизирован порядок предоставления отчета о валютной позиции небанковскими финансово-кредитными организациями путем предоставления отчета в электронном формате.

В целях обеспечения справедливого подхода при установлении микрофинансовыми организациями, не привлекающими вклады (депозиты), и кредитными союзами комиссионных и иных платежей в рамках выдачи кредитов с учетом экономической целесообразности перечня и уровня комиссионных и иных платежей принято соответствующее постановление Правления.

Принято постановление Правления, направленное на создание условий для микрофинансовых организаций при применении электронной подписи и формировании электронных кредитных досье, урегулировании требований по удаленному/дистанционному обслуживанию клиентов с использованием электронной подписи, установлению лимитов по таким кредитам.

В течение года Правлением Национального банка рассмотрены отчеты об исполнении плана мероприятий Основных направлений развития банковского сектора и сектора микрофинансирования Кыргызской Республики на 2018-2021 годы.

По деятельности отдельных коммерческих банков и других финансово-кредитных организаций, лицензируемых и регулируемых Национальным банком, было рассмотрено 127 вопросов, принято 92 постановления, из них 53 постановления – по нормативной базе, регулирующей их деятельность.

Рассмотрение вопросов по платежной системе

В связи с ситуацией, сложившейся из-за пандемии коронавируса COVID-19, в целях обеспечения социальной стабильности было принято решение об установлении нулевых комиссий для держателей карты пенсионера и социальной карты за обналичивание по системе расчетов банковскими платежными картами «Элкарт» независимо, чьим клиентом является держатель, об отказе от комиссии с клиента за транзакции, проведенные в POS-терминале в рамках агентского договора с ГП «Кыргыз почтасы».

Для обеспечения стабильности в банковской и платежной системах страны соответствующими постановлениями Правления Национального банка утверждены временные сроки предоставления отчетности поднадзорными организациями в Национальный банк в части платежной системы, также приостановлены инспекторские проверки операторов платежных систем и платежных организаций.

В целях соблюдения платежными организациями и операторами платежных систем расчетов с использованием электронных денег требований законодательства по противодействию финансированию террористической деятельности и легализации (отмыванию) преступных доходов были утверждены минимальные требования к организации внутреннего контроля.

Принят ряд нормативных правовых актов по регулированию деятельности операторов платежных систем, международных платежных систем, развитию цифровых платежных технологий, возможности проведения удаленной идентификации; в целях систематизации информации о платежном обороте внесены соответствующие изменения в Государственный классификатор платежного оборота.

В течение 2020 года Правлением Национального банка рассмотрены отчеты об исполнении плана мероприятий Основных направлений развития платежной системы Кыргызской Республики на 2018-2022 годы и об исполнении мероприятий дорожной карты по внедрению электронных платежей и мобильного банкинга в регионах за I полугодие 2020 года, где отражены цели, задачи и вектор развития платежной системы на краткосрочный и среднесрочный периоды.

По функционированию и регулированию деятельности платежной системы Правлением было рассмотрено 28 вопросов, принято 17 постановлений. В течение отчетного года Правлением также рассмотрены вопросы организации деятельности Национального банка Кыргызской Республики и другие вопросы, по которым принято 103 постановления.

6.3. Совершенствование банковского законодательства

В отчетном году Национальный банк проводил работу по совершенствованию и развитию законодательной базы, регулирующей банковскую деятельность в Кыргызской Республике.

Вступившие в силу законы

В 2020 году был принят и вступил в силу Закон Кыргызской Республики «О внесении изменений в некоторые законодательные акты Кыргызской Республики (в законы Кыргызской Республики «О Национальном банке Кыргызской Республики, банках и банковской деятельности», «Об инновационной деятельности», «О лицензионно-разрешительной системе в Кыргызской Республике»)». Закон предусматривает полномочия Национального банка устанавливать пилотное регулирование в рамках специальных регулятивных режимов и выдавать лицензии в рамках специальных регулятивных режимов для апробирования новых технологий проведения банковских операций. Данные поправки направлены на снижение барьеров для вывода на рынок банковских и платежных систем инновационных услуг/технологий, повышения доступности услуг в регионах республики, развития конкуренции и снижения стоимости финансовых услуг, упорядочения и контроля инновационной деятельности, а также для принятия решений по иным вопросам

на основе анализа такой деятельности. В результате создания специальных регулятивных режимов ожидается расширение спектра оказываемых на территории Кыргызской Республики инновационных финансовых услуг, повышение доступности финансовых услуг в целом.

В отчетном году был принят и вступил в силу Закон Кыргызской Республики «О внесении изменений в некоторые законодательные акты Кыргызской Республики (в законы Кыргызской Республики «Об обмене кредитной информацией», «О Национальном банке Кыргызской Республики, банках и банковской деятельности»)». Законом предусмотрено разграничение кредитной информации на позитивную и негативную, пересмотрены сроки хранения кредитной информации. Принятые поправки направлены на осуществление эффективного обмена кредитной информацией, что, в свою очередь, отразится на расширении кредитования экономики и устойчивости финансово-кредитной системы в стране.

Для обеспечения экономической безопасности страны, снижения межстрановых рисков и защиты прав потребителей Национальным банком был разработан проект Закона «О внесении изменений в Закон Кыргызской Республики «О платежной системе Кыргызской Республики». Проект Закона предусматривает требования по сбору, обработке, хранению финансовой информации по платежам, совершенным в национальной валюте с использованием банковских платежных карт различных платежных систем на территории Кыргызской Республики (внутригосударственные платежи), по проведению клиринга по внутригосударственным платежам оператором национальной платежной системы. Предлагается установление ограничений по совмещению деятельности операторов платежных систем и платежных организаций, связанных с предоставлением услуг по процессингу и проведению платежей в пользу третьих лиц, с другим видом деятельности.

*Проекты
законов*

6.4. Выполнение функции финансового консультанта

В рамках выполнения функции финансового консультанта Президента, Жогорку Кенеша и Правительства Кыргызской Республики в 2020 году Национальный банк:

- регулярно предоставлял информацию, аналитические материалы и рекомендации по вопросам реализации денежно-кредитной политики, о состоянии банковской и платежной систем Президенту, Жогорку Кенешу и Правительству Кыргызской Республики;
- рассматривал законопроекты и иные нормативные правовые акты и решения, затрагивающие финансовые, банковские вопросы и вопросы развития платежных систем и сферу полномочий Национального банка;
- проводил консультации Жогорку Кенешу и Правительству при рассмотрении вопросов, касающихся республиканского бюджета.

Аналитическая информация, регулярно предоставляемая Президенту, Жогорку Кенешу и Правительству Кыргызской Республики, включала сведения об основных направлениях денежно-кредитной политики Национального банка, о прогнозе основных макроэкономических показателей, ситуации во внешнем секторе экономики, состоянии банковской и платежной систем, небанковских финансово-кредитных организаций, ситуации на валютном рынке республики.

Национальным банком предоставлялась информация о мерах по стабилизации экономики и сдерживанию инфляции, о доступе населения к платежной инфраструктуре, внешних займах, денежных переводах, состоянии платежного баланса и обменного курса, развитии исламских принципов финансирования в Кыргызской Республике, а также о мерах Национального банка, принятых в связи с пандемией COVID-19.

*Разработка
и реализация
государственных
программ*

В рамках выполнения функции финансового консультанта Национальным банком в адрес органов государственной власти в течение отчетного периода было направлено более 600 писем.

В течение 2020 года Национальный банк принимал участие в разработке и реализации ряда государственных стратегий, программ и планов, в том числе:

- Национальной стратегии развития Кыргызской Республики на 2018-2040 годы;
- Стратегии по финансовой доступности на 2021-2025 годы;
- Государственной программы по увеличению доли безналичных платежей и расчетов в Кыргызской Республике на 2018-2022 годы;
- Программы повышения финансовой грамотности населения Кыргызской Республики на 2016-2020 годы;
- Программы по развитию электронной коммерции в Кыргызской Республике на 2021-2025 годы;
- Программы Правительства Кыргызской Республики «Ак Конуш 2020-2025»;
- дорожной карты по реализации Концепции цифровой трансформации «Цифровой Кыргызстан 2019-2023»;
- Плана первоочередных мер Правительства Кыргызской Республики на 2020 год по снижению негативного влияния на экономическую и социальную стабильность в связи с распространением вируса COVID-19;
- Плана действий Правительства Кыргызской Республики на 2020 год по обеспечению социальной стабильности, устойчивости экономики и поддержанию доходов населения;
- Плана краткосрочных действий Правительства Кыргызской Республики по стабилизации экономики и других документов.

*Рассмотрение
законопроектов*

Национальным банком в отчетном году рассмотрены и подготовлены предложения по более чем 30 законопроектам, в том числе:

- «О внесении изменений в Закон Кыргызской Республики «О республиканском бюджете Кыргызской Республики на 2020 год и прогнозе на 2021-2022 годы»;
- «О внесении изменений в некоторые законодательные акты Кыргызской Республики (в законы Кыргызской Республики «О Национальном банке Кыргызской Республики, банках и банковской деятельности», «Об инновационной деятельности», «О лицензионно-разрешительной системе в Кыргызской Республике»);»;
- «Об аудиторской деятельности»;
- «О драгоценных металлах и драгоценных камнях»;
- «О внесении изменений в некоторые законодательные акты Кыргызской Республики (в законы Кыргызской Республики «Об обмене кредитной информацией», «О Национальном банке Кыргызской Республики, банках и банковской деятельности»);»;
- «О внесении изменений в Налоговый кодекс»;
- «Об электронной коммерции»;
- «О внесении изменений в некоторые законодательные акты Кыргызской Республики в сфере электронной коммерции»;
- «О внесении изменений в некоторые законодательные акты в сфере бухгалтерского учета»;
- «Об оценочной деятельности» и других.

В 2020 году Национальным банком также рассмотрены и подготовлены предложения по более чем 40 проектам постановлений и распоряжений Правительства и актов Президента Кыргызской Республики, в том числе касающихся:

- утверждения плана действий Правительства Кыргызской Республики по стабилизации экономики на 2020-2021 годы;
- оказания государственной поддержки заемщикам, получившим кредиты в финансово-кредитных организациях Кыргызской Республики;
- утверждения Концепции национальной пилотной программы «Мекеним»;
- утверждения Порядка идентификации и верификации клиентов микрофинансовых организаций в удаленном режиме;
- аккумулирования денежных средств для погашения государственного внешнего долга Кыргызской Республики;
- мер по внедрению электронной системы фискализации налоговых процедур;
- утверждения проектов «Финансирование сельского хозяйства-8 и 9»;
- оказания государственной поддержки сельхозпроизводителям, пострадавшим от погодных условий в апреле-мае 2020 года и других.

В рамках участия Кыргызской Республики в международных и межгосударственных организациях Национальным банком рассматривались международные договоры и соглашения, затрагивающие финансовую и банковскую системы Кыргызской Республики, включая:

Рассмотрение международных договоров

- проект Соглашения между правительствами государств-членов Евразийского экономического союза о сотрудничестве в области обеспечения информационной безопасности и киберустойчивости в сфере финансовых рынков;
- проект Соглашения об осуществлении аудиторской деятельности в рамках Евразийского экономического союза;
- проект Соглашения о порядке обмена сведениями, входящими в состав кредитных историй, в рамках Евразийского экономического союза;
- проект Соглашения о Наднациональном органе по регулированию общего финансового рынка Евразийского экономического союза;
- проект Соглашения о согласованных подходах к регулированию валютных правоотношений и принятии мер либерализации;
- проект Соглашения о допуске брокеров и дилеров одного государства-члена Евразийского экономического союза к участию в организованных торгах бирж (организаторов торговли) других государств-членов;
- проект Соглашения о взаимном признании банковских гарантий при осуществлении государственных (муниципальных) закупок;
- проект Соглашения о правилах выпуска (выдачи), обращения и погашения в рамках Евразийского экономического союза складских свидетельств на сельскохозяйственную продукцию;
- проект Соглашения о стандартизированной лицензии;
- проект Соглашения о свободной торговле услугами, учреждении, деятельности и осуществлении инвестиций государств-участников СНГ;
- проект Меморандума между Кыргызской Республикой и Венгрией о Венгерско-Кыргызском Фонде развития.

В отчетном году представители Национального банка участвовали в работе межведомственных рабочих групп и комиссий по вопросам:

Работа в межведомственных комиссиях

- разработки проекта Стратегии по финансовой доступности;
- согласования денежно-кредитной и бюджетно-налоговой политик;
- разработки проекта Программы по развитию электронной коммерции в Кыргызской Республике на 2021-2025 годы;
- регулирования цифровых платежных технологий;
- проекта внедрения в Кыргызской Республике института финансового омбудсмена;
- порядка перечисления между государствами-членами Евразийского экономического союза распределенных сумм ввозных таможенных пошлин;

- разработки законопроекта «Об аудиторской деятельности в Кыргызской Республике»;
- разработки законопроекта «О внесении изменений в некоторые законодательные акты в сфере бухгалтерского учета»;
- проведения анализа регулятивного воздействия при разработке Государственной программы налоговой и таможенной политики Кыргызской Республики на 2021-2025 годы;
- макроэкономической политики Евразийского экономического союза и другим вопросам.

По результатам участия в работе межведомственных рабочих групп и комиссий Национальным банком предоставлялась информация и вносились предложения по вопросам, входящим в компетенцию Национального банка.

6.5. Внутренний аудит и система внутреннего контроля

Внутренний аудит Национального банка осуществляется службой внутреннего аудита, подотчетной Правлению Национального банка. Система внутреннего контроля в Национальном банке организована и функционирует в соответствии с Законом Кыргызской Республики «О Национальном банке Кыргызской Республики, банках и банковской деятельности», а также учитывает передовые практики в области внутреннего контроля.

Основными целями и задачами службы внутреннего аудита являются проведение независимой оценки адекватности и эффективности системы внутреннего контроля, управления рисками и корпоративного управления в Национальном банке, взаимодействие с внешним аудитором по ежегодному аудиту финансовой отчетности Национального банка и Комитетом по аудиту Национального банка.

Служба внутреннего аудита функционирует под надзором Комитета по аудиту и независима от деятельности объектов аудита. Внутренний аудит основан на риск-ориентированном подходе, аудиторские проверки проводятся исходя из уровня оценки рисков.

В отчетном периоде проводились внутренние аудиторские проверки по основным направлениям деятельности Национального банка, в том числе по вопросам анализа финансовой стабильности, прогнозирования макроэкономических показателей, методологии, анализа и развития платежных систем, организации банковских расчетов, защиты прав потребителей, банковского надзора и надзора за небанковскими финансово-кредитными организациями, лицензирования коммерческих банков. По результатам проведенных аудиторских процедур были определены мероприятия, мониторинг исполнения которых осуществлялся службой внутреннего аудита.

В целях обеспечения надлежащей системы внутреннего контроля, а также контроля за процедурами ведения бухгалтерского учета и подготовки финансовой отчетности в Национальном банке действует Комитет по аудиту. В состав Комитета по аудиту входят два независимых эксперта, не являющихся служащими Национального банка, и член Правления Национального банка.

Деятельность Комитета по аудиту заключается в содействии повышению эффективности системы внутреннего контроля, управления рисками и корпоративного управления, а также в осуществлении надзора за службой внутреннего аудита, обеспечении адекватного применения стандартов бухгалтерского учета, наблюдении за качеством финансовой отчетности и оценке соответствия работы внешнего аудитора стандартам, установленным законодательством Кыргызской Республики.

*Осуществление
деятельности*

*Отчет Комитета
по аудиту*

В 2020 году Комитетом по аудиту было проведено 26 заседаний, на которых были рассмотрены материалы о финансовой отчетности Национального банка, об изменениях в учетной политике, обзор системы внутреннего контроля, мониторинг исполнения рекомендаций внутреннего и внешнего аудита, материалы о деятельности службы внутреннего аудита. Комитет по аудиту на полугодовой основе представлял информацию о своей деятельности на рассмотрение Правления Национального банка. Член Комитета по аудиту – независимый эксперт – принимал участие в процедуре выбора внешнего аудитора Национального банка. В целях обеспечения гарантии независимости внешних аудиторов Комитетом по аудиту проведены встречи с представителями внешних аудиторов по вопросу аудита финансовой отчетности Национального банка.

Внешний аудит отдельной и консолидированной финансовой отчетности Национального банка за 2019 год был проведен аудиторской организацией ОсОО «Делойт и Туш», утвержденной Жогорку Кенешем Кыргызской Республики в соответствии с законодательством Кыргызской Республики. Внешним аудитором Национального банка за 2020 год была утверждена аудиторская организация ОсОО «КПМГ Бишкек».

*Взаимодействие
с внешними
аудиторами*

ПРИЛОЖЕНИЯ



Основные события в денежно-кредитной сфере в 2020 году

Дата	Содержание
8 января	Выданы лицензии на право осуществления деятельности оператора платежной системы и платежной организации ОсОО «Кыргызмобайлкомпани».
9 января	<ul style="list-style-type: none"> • Начаты расчеты в национальной валюте по картам Visa (проект KG NNSS) в целях исключения расходов, связанных с двойной конвертацией при оплате держателями карт Visa в национальной валюте на территории Кыргызской Республики. • В связи с реорганизацией в виде присоединения к ОАО «БАКАЙ БАНК» ЗАО «БТА Банк» были сданы: <ul style="list-style-type: none"> – лицензия на право осуществления банковских операций в национальной и/или иностранной валюте от 22 июня 2017 года № 036; – дополнительная лицензия на право проведения банковских операций в соответствии с исламскими принципами банковского дела и финансирования через «исламское окно» в национальной и/или иностранной валюте от 20 июня 2018 года № 036/1.
10 января	Отозваны лицензии на право осуществления деятельности оператора платежной системы и платежной организации ОсОО «ДРИМ ПРОДАКШН».
21 января	Состоялась пресс-конференция с участием председателя Национального банка, посвященная предварительным итогам деятельности Национального банка за 2019 год.
27 января	Правлением принято решение о сохранении учетной ставки Национального банка на уровне 4,25 процента.
5 февраля	Выданы лицензии на право осуществления деятельности оператора платежной системы и платежной организации ОсОО «КЭМП Мани».
20 февраля	Выдана лицензия на право осуществления деятельности платежной организации ЗАО «Межбанковский процессинговый центр».
24-25 февраля	Правлением принято решение о повышении учетной ставки Национального банка до 5,00 процента. Проведена пресс-конференция с участием руководства Национального банка по вопросу о размере учетной ставки.
26 февраля	<p>Правлением Национального банка:</p> <ul style="list-style-type: none"> – приняты изменения в некоторые нормативные правовые акты Национального банка по вопросам комиссионных и иных платежей; – приняты изменения в некоторые нормативные правовые акты по вопросам корпоративного управления в банках, осуществляющих свою деятельность в соответствии с исламскими принципами финансирования, и составления финансовой отчетности банками, имеющими «исламское окно»;

Дата	Содержание
	<ul style="list-style-type: none"> – выдано разрешение ЗАО «ЭкоИсламикБанк» на право проведения операций с драгоценными металлами в виде аффинированных стандартных и мерных слитков других эмитентов в наличной и безналичной форме.
28 февраля	<p>ЗАО «Межбанковский процессинговый центр» зарегистрировано в качестве оператора взаимодействия по проведению платежей с использованием двухмерных символов штрихкода (QR-код).</p>
3 марта	<p>Аннулирована регистрация ТОО «Алпрау» в качестве оператора международной системы электронных денег «Алпрау (Олпэй)».</p>
11 марта	<ul style="list-style-type: none"> • Состоялась пресс-конференция с участием председателя Национального банка по ситуации на валютном рынке. • Правлением Национального банка внесены изменения в отдельные нормативные правовые акты по вопросам управления кредитным риском, предусматривающие применение электронной подписи, дистанционное кредитование, формирование кредитного рейтинга, хранение кредитного досье на электронном носителе.
18 марта	<p>Правлением Национального банка:</p> <ul style="list-style-type: none"> – утверждены Временные правила регулирования деятельности финансово-кредитных организаций в связи с пандемией COVID-19; – приняты изменения в Правила осуществления денежных переводов по системам денежных переводов в Кыргызской Республике, устанавливающие требования к участникам систем денежных переводов и операторам систем денежных переводов без открытия счета в сфере законодательства по противодействию финансированию террористической деятельности и легализации (отмыванию) преступных доходов, а также по предоставлению данных о денежных переводах.
20 марта	<p>Состоялась пресс-конференция с участием председателя Национального банка по ситуации на валютном рынке.</p>
23 марта	<p>Правлением Национального банка утвержден Порядок работы и регулирования деятельности банков, небанковских финансово-кредитных организаций и других юридических лиц, поднадзорных Национальному банку Кыргызской Республики, при введении на территории Кыргызской Республики чрезвычайной ситуации в связи с распространением коронавируса COVID-19.</p>
24 марта	<p>Правлением Национального банка:</p> <ul style="list-style-type: none"> – принято постановление «О некоторых временных решениях Национального банка Кыргызской Республики по вопросу установления экономических нормативов и требований, обязательных для выполнения коммерческими банками и небанковскими финансово-кредитными организациями Кыргызской Республики», направленное на смягчение негативного влияния ограничительных мер, принятых для борьбы с распространением коронавирусной инфекции COVID-19, на деятельность банков и снижение риска неисполнения банками отдельных экономических нормативов и требований;

Дата	Содержание
	<ul style="list-style-type: none"> – приняты изменения в некоторые нормативные правовые акты для развития рынка исламских ценных бумаг и создания равных условий для участников рынка; – утверждены дополнения в Положение «О минимальных требованиях по управлению кредитным риском в коммерческих банках и других финансово-кредитных организациях, лицензируемых Национальным банком Кыргызской Республики» в части регулирования групповых кредитов коммерческих банков.
25 марта	Правлением Национального банка приняты изменения в некоторые нормативные правовые акты в части установления коммерческим банкам требований по кредитованию под залог складских свидетельств, направленные на расширение видов залогов для получения кредитов.
26 марта	<ul style="list-style-type: none"> • Исполнительным советом МВФ одобрено предоставление Кыргызской Республике экстренного финансирования в размере 120,9 млн долларов США на преодоление последствий пандемии COVID-19. • Правлением Национального банка принято Временное положение «О предоставлении Национальным банком Кыргызской Республики кредитов коммерческим банкам в целях смягчения негативных воздействий пандемии COVID-19 в Кыргызской Республике», в рамках которого коммерческим банкам предоставлены кредиты на сумму 400,2 млн сомов.
30 марта	<p>Правлением Национального банка приняты:</p> <ul style="list-style-type: none"> – решение о сохранении учетной ставки Национального банка на уровне 5,00 процента; – Порядок работы и регулирования деятельности банков, небанковских финансово-кредитных организаций и других юридических лиц, поднадзорных Национальному банку Кыргызской Республики, при введении на территории Кыргызской Республики чрезвычайного положения в связи с распространением коронавируса COVID-19.
31 марта	Выпущена в обращение коллекционная медно-никелевая монета «Народной Апрельской революции – 10 лет» серии «Исторические события».
3 апреля	<p>Правлением Национального банка приняты постановления:</p> <ul style="list-style-type: none"> – «О временных сроках представления отчетности коммерческими банками и небанковскими финансово-кредитными организациями Кыргызской Республики в Национальный банк Кыргызской Республики»; – «О временных сроках представления отчетности в электронном формате коммерческими банками, платежными организациями и операторами платежных систем Кыргызской Республики в Национальный банк Кыргызской Республики в части платежной системы».
9 апреля	Правлением Национального банка установлены требования для коммерческих банков и ЗАО «Межбанковский процессинговый центр» по освобождению держателей карт пенсионеров и социальных пособий от выплаты комиссии при получении наличных денежных средств в банкоматах, пунктах выдачи наличности коммерческих банков, а также в POS-терминалах, установленных в отделениях ГП «Кыргыз почтасы», в период действия чрезвычайного положения/ чрезвычайной ситуации.

Дата	Содержание
10 апреля	Проведен брифинг по разъяснению мер, принятых Национальным банком в период пандемии COVID-19 в целях защиты прав потребителей, обеспечению доступности финансовых услуг, а также регулированию деятельности финансово-кредитных организаций.
11 апреля	Продлен срок ликвидации ОАО «АзияУниверсалБанк» с 11 апреля 2020 года по 11 апреля 2021 года.
14 апреля	Принято участие в 60-ом заседании Совета Межгосударственного банка (МГБ).
15 апреля	В целях сглаживания негативных экономических последствий от распространения COVID-19 пролонгированы на два года кредиты Национального банка, выданные в рамках кредитного аукциона в 2018 году и срок погашения которых наступает в 2020 году.
16 апреля	Правлением Национального банка принято постановление «О продлении сроков проведения аудита, утверждения, представления и публикации финансовой отчетности банка».
17-19 апреля	Принято участие в Весенних собраниях управляющих МВФ и Группы Всемирного банка, проходивших в формате видеоконференции.
20 апреля	Выпущена в обращение коллекционная серебряная монета «75 лет Великой Победе» серии «Исторические события».
22 апреля	<ul style="list-style-type: none"> • Правлением Национального банка: <ul style="list-style-type: none"> – внесены изменения в отдельные нормативные правовые акты по вопросам предоставления микрофинансовыми компаниями и кредитными союзами отчетов об открытых валютных позициях в электронном виде и исключения бумажного отчета; – принято постановление, предусматривающее новые операции по исламским принципам финансирования для микрофинансовых организаций и кредитных союзов на финансирование клиентов, занятых в сельскохозяйственном секторе: мугараса, музараа и мусакат. • Аннулирована регистрация операторов международных систем денежных переводов «BLIZKO», «Аверс», «The Money», «ФедПэй».
29 апреля	<p>Правлением Национального банка:</p> <ul style="list-style-type: none"> – принято постановление «О дополнительных временных мерах регулирования деятельности коммерческих банков Кыргызской Республики», направленное на смягчение и временное приостановление исполнения отдельных требований Национального банка для коммерческих банков и защиту прав потребителей банковских услуг; – утверждены Временные правила классификации активов и осуществления соответствующих отчислений в резерв на покрытие потенциальных потерь и убытков коммерческими банками.

Дата	Содержание
8 мая	Исполнительным советом МВФ было одобрено предоставление Кыргызской Республике дополнительных средств в размере 121,1 млн долларов США в рамках чрезвычайного финансирования для преодоления последствий пандемии COVID-19.
10 мая	Состоялся брифинг председателя Национального банка относительно мер, принимаемых Национальным банком для поддержки экономики в период пандемии COVID-19.
13 мая	Правлением Национального банка принят Порядок идентификации и верификации клиентов в удаленном режиме, в котором приведен порядок проведения удаленной идентификации и верификации клиентов посредством видеосвязи, а также иных каналов взаимодействия с клиентами.
26 мая	Правлением принято решение о сохранении учетной ставки Национального банка на уровне 5,00 процента.
27 мая	Правлением Национального банка: <ul style="list-style-type: none"> – утверждены изменения в Положение «О регулировании деятельности платежных организаций и операторов платежных систем» в целях расширения возможностей проведения идентификации и верификации пользователей платежных организаций в удаленном режиме при предоставлении услуг через мобильные приложения агентов; – внесены изменения в Правила регулирования деятельности гарантийных фондов в части предоставления отчета по гарантиям, выданным женщинам – субъектам предпринимательства.
1 июня	Принято участие в 43-м заседании Клуба управляющих центральных банков стран Центральной Азии, Черноморского региона и Балкан.
2 июня	Прекращено действие лицензий в качестве оператора платежных систем ОсОО «Грин Лайн ЖСМ» и ОсОО «Nur International Trade» («Нур Интернэйшнл Трэйд»).
4 июня	Принято участие в совещании руководителей центральных (национальных) банков государств-членов ЕАЭС по вопросам мер, направленных на снижение негативных последствий пандемии COVID-19.
10 июня	Зарегистрировано ТОО «ASIAPAY (АЗИЯПЭЙ)» в качестве оператора международной системы электронных денег «ASIAPAY(АЗИЯПЭЙ)».
17 июня	Правлением Национального банка приняты изменения в ряд постановлений в части облегчения требования по классификации активов небанковских финансово-кредитных организаций, в том числе в связи с распространением коронавирусной инфекции COVID-19.
26 июня	Правлением Национального банка: <ul style="list-style-type: none"> – прекращен специальный режим Временной администрации в ОАО «Евразийский Сберегательный Банк» в связи с окончанием срока продления специального режима;

Дата	Содержание
	<ul style="list-style-type: none"> – введен специальный режим Временной администрации в ОАО «Евразийский Сберегательный Банк» сроком на шесть месяцев в связи с тем, что собственный капитал банка составляет менее 75 процентов от установленного Национальным банком размера.
29 июня	Правлением Национального банка: <ul style="list-style-type: none"> – принято решение о сохранении учетной ставки Национального банка на уровне 5,00 процента; – приостановлено проведение инспекторских проверок деятельности коммерческих банков, небанковских финансово-кредитных организаций, гарантийного фонда, специализированной финансово-кредитной организации, обменных и кредитных бюро в связи с распространением коронавирусной инфекции COVID-19; – принято постановление в целях конкретизации вопросов перерегистрации коммерческого банка в микрофинансовую компанию в части приведения экономических нормативов в соответствие с требованиями нормативных правовых актов, отмены необходимости согласования должностных лиц реорганизуемого банка.
1 июля	Правлением Национального банка принято решение о временных мерах по приостановлению инспекторских и предварительных проверок платежных организаций/операторов платежных систем/заявителей в связи с распространением коронавирусной инфекции COVID-19.
8 июля	Правлением Национального банка: <ul style="list-style-type: none"> – приняты изменения в некоторые постановления Правления Национального банка в части лицензирования; – внесены изменения в Инструкцию «О порядке соблюдения лимитов открытой валютной позиции банками, осуществляющими операции в соответствии с исламскими принципами банковского дела и финансирования»; – внесены изменения в некоторые НПА в части обеспечения справедливого подхода при установлении микрофинансовыми организациями, не привлекающими вклады (депозиты), и кредитными союзами комиссионных и иных платежей в рамках выдачи кредитов.
10 июля	Зарегистрировано «УРТ Odeme Hizmetleri A.S.» в качестве оператора международной системы денежных переводов «УРТ».
23 июля	Принято участие в заседании Консультативного комитета по финансовым рынкам государств-членов ЕАЭС.
24 июля	Выдана лицензия ЗАО «МФК «ОКСУС» в связи с перерегистрацией ЗАО «МКК ОКСУС».
12 августа	Правлением Национального банка приняты: <ul style="list-style-type: none"> – Положение «О специальном регулятивном режиме» в целях снижения барьеров для внедрения инновационных услуг/технологий на рынке банковских и платежных систем с существующими и новыми игроками в интересах повышения доступности услуг, в том числе в регионах Кыргызской Республики;

Дата	Содержание
	– изменения в некоторые нормативные правовые акты по вопросам выдачи разрешительных документов в рамках специального регулятивного режима.
14 августа	Зарегистрировано ТОО «MAER Soft» в качестве оператора международной системы электронных денег «One Click».
19 августа	Правлением Национального банка утверждено Положение «О минимальных требованиях к организации внутреннего контроля в платежных организациях и операторов платежных систем в целях противодействия финансированию террористической деятельности и легализации (отмыванию) преступных доходов».
24-26 августа	Правлением принято решение о сохранении учетной ставки Национального банка на уровне 5,00 процента. Состоялся брифинг с участием председателя Национального банка по вопросу о размере учетной ставки.
26 августа	Зарегистрировано ТОО «Interpay» в качестве оператора международной системы электронных денег «Interpay».
2 сентября	Принято участие в заседании Консультативного комитета по финансовым рынкам государств-членов ЕАЭС.
22 сентября	Подписан приказ «О внесении изменений в совместный приказ Министерства внутренних дел Кыргызской Республики и Национального банка Кыргызской Республики «О единых требованиях по технической укрепленности финансово-кредитных учреждений и порядке их охраны в Кыргызской Республике» в целях обеспечения доступности банковских услуг жителей отдаленных регионов страны.
23 сентября	Правлением Национального банка приняты изменения в некоторые нормативные правовые акты с целью расширения возможностей перечня сделок/договоров, заключаемых в соответствии с исламскими принципами финансирования.
25 сентября	Правлением Национального банка принято постановление о возобновлении проведения инспекторских проверок деятельности коммерческих банков, небанковских финансово-кредитных организаций, гарантийного фонда, специализированной финансово-кредитной организации, обменных и кредитных бюро, ранее приостановленных в связи с распространением коронавирусной инфекции COVID-19.
28 сентября	Правлением принято решение о сохранении учетной ставки Национального банка на уровне 5,00 процента.
30 сентября	Правлением Национального банка утвержден Порядок идентификации и верификации клиентов микрофинансовых организаций в удаленном режиме.
14 октября	Принято участие в 17-ом заседании Консультативного комитета по статистике государств-членов ЕАЭС.
15-23 октября	Принято участие в Годовом собрании управляющих МВФ и группы Всемирного банка.
19-30 октября	Миссией МВФ проведена оценка защитных механизмов Национального банка.

Дата	Содержание
21 октября	Продлен срок ликвидации ЗАО «Манас Банк» с 25 октября 2020 года по 31 декабря 2020 года.
28 октября	<p>Выдана лицензия ОсОО «МКК «М Булак» на право осуществления ограниченного перечня банковских операций в рамках специального регулятивного режима:</p> <ul style="list-style-type: none"> – на выпуск предвыпущенных ограниченно функциональных кредитных карт национальной платежной системы «Элкарт» для выдачи кредитов в безналичной форме; – на эквайринг карт национальной платежной системы МКК «М Булак».
4 ноября	Правлением Национального банка утверждены изменения в Правила осуществления денежных переводов по системам денежных переводов в Кыргызской Республике и Положение «О банковских платежных картах в Кыргызской Республике» в целях уточнения действующего порядка регистрации/аннулирования регистрации в Национальном банке операторов международных платежных систем.
5 ноября	Принято участие в 44-м заседании Клуба управляющих центральных банков стран Центральной Азии, Черноморского региона и Балкан.
12 ноября	Принято участие в 15-ом заседании Консультативного комитета по макроэкономической политике ЕАЭС.
13 ноября	Принято участие в 61-ом заседании Совета Межгосударственного банка (МГБ).
16 ноября	Начаты расчеты в национальной валюте по системе «Mastercard» (проект DSS) для снижения расходов держателей карт на конвертацию при оплате картами «Mastercard» на территории Кыргызской Республики.
18 ноября	<p>Правлением Национального банка:</p> <ul style="list-style-type: none"> – выдано разрешение ОАО «БАКАЙ БАНК» на право проведения операций с драгоценными металлами в виде аффинированных стандартных и мерных слитков других эмитентов и монетами из банковского серебра, золота, платины высоких проб в наличной форме; – принято решение о признании утратившим силу постановление Правления Национального банка Кыргызской Республики «О временных сроках представления отчетности в электронном формате коммерческими банками, платежными организациями и операторами платежных систем в Национальный банк Кыргызской Республики в части платежной системы»; – приняты изменения в Положение «Об электронных деньгах в Кыргызской Республике» в целях расширения возможностей банков и их агентов при предоставлении услуг с использованием электронных денег и обеспечения бесперебойного функционирования платежной системы.
19 ноября	Принято участие в 42-ом заседании Евразийского совета центральных (национальных) банков (ЕСБ).

Дата	Содержание
25 ноября	Правлением Национального банка: <ul style="list-style-type: none"> – внесены изменения в некоторые нормативные правовые акты Национального банка Кыргызской Республики по вопросам банковского регулирования и надзора; – утверждена Инструкция по распределению прибыли/ убытков по банковским счетам, счетам по банковским вкладам (депозитам) в соответствии с исламскими принципами банковского дела и финансирования с учетом специфики работы с банковскими счетами по исламским принципам банковского дела и финансирования.
27 ноября	Аннулирована регистрация операторов международных систем денежных переводов «Xpress Money», «Sigue Money Transfer», «ФОРСАЖ», «НАРОДНАЯ».
30 ноября	Правлением принято решение о сохранении учетной ставки Национального банка на уровне 5,00 процента.
1 декабря	Выпущены в обращение коллекционные серебряная и медно-никелевая монеты «Кыргыз күрөш» серии «Всемирные игры кочевников».
2 декабря	Отозвана лицензия на право осуществления деятельности платежной организации ОсОО «Nur International Trade» («Нур Интернэйшнл Трэйд»).
9 декабря	Состоялось заседание Межведомственного координационного совета Министерства финансов и Национального банка по согласованию мер по налогово-бюджетной и денежно-кредитной политикам.
15 декабря	Выдано свидетельство об учетной регистрации ОсОО МКК «Импакт капитал».
16 декабря	Правление одобрило заявление Национального банка Кыргызской Республики о денежно-кредитной политике на 2021 год.
23 декабря	Правлением Национального банка: <ul style="list-style-type: none"> – приняты изменения в некоторые нормативные правовые акты по вопросам классификации и реструктуризации активов коммерческими банками; – приняты изменения в некоторые нормативные правовые акты по вопросам периодической регулятивной банковской отчетности; – снято ограничение в лицензии ОАО «Дос-Кредобанк» на право проведения банковских операций в национальной и/или иностранной валюте по осуществлению операций с производными финансовыми инструментами (деривативами); – утверждено Положение «О мерах воздействия, применяемых к небанковским финансово-кредитным организациям и другим юридическим лицам, поднадзорным Национальному банку Кыргызской Республики»; – утверждено Положение «О классификации активов и формировании резервов на покрытие потенциальных потерь и убытков небанковскими финансово-кредитными организациями».

Дата	Содержание
25 декабря	<ul style="list-style-type: none"> • Проведено заседание Координационного совета по реализации Программы повышения финансовой грамотности населения Кыргызской Республики на 2016-2020 годы. • Правлением Национального банка продлен специальный режим Временной администрации в ОАО «Евразийский Сберегательный Банк» сроком на шесть месяцев.
28 декабря	<p>Правлением Национального банка:</p> <ul style="list-style-type: none"> – приняты изменения в некоторые нормативные правовые акты по вопросам оценки залогового имущества при выдаче кредита, работе банка с прочим недвижимым имуществом и классификации активов; – принято решение о возобновлении проведения проверок заявителей на получение лицензий операторов платежных систем/ платежных организаций и инспекторских проверок.
29 декабря	<p>Отказано в одобрении заключительного отчета ликвидатора ЗАО «Манас Банк» и рекомендовано ликвидатору направить ходатайство в суд о продлении срока ликвидации ЗАО «Манас Банк».</p>
31 декабря	<p>На общественное обсуждение вынесены законопроекты «Об обороте криптовалют» и «О внесении изменений в некоторые законодательные акты в сфере виртуальных активов», разработанные для регулирования деятельности субъектов, предоставляющих услуги обмена криптовалют.</p>

Статистическая информация (таблицы и графики)

Название таблиц	
Таблица 1.	Макроэкономические показатели
Таблица 2.	Структура ВВП
Таблица 3.	Структура капитальных вложений по источникам финансирования
Таблица 4.	Денежная база и денежные агрегаты (на конец периода)
Таблица 5.	Аналитический баланс Национального банка Кыргызской Республики (на конец периода)
Таблица 6.	Внешнеэкономические показатели
Таблица 7.	Инструменты денежно-кредитной политики
Таблица 8.	Учетная ставка Национального банка Кыргызской Республики (на конец периода)
Таблица 9.	Рынок государственных казначейских векселей и облигаций
Таблица 10.	Процентные ставки по депозитам в национальной валюте (за период)
Таблица 11.	Процентные ставки по депозитам в иностранной валюте (за период)
Таблица 12.	Процентные ставки по кредитам коммерческих банков в национальной валюте (за период)
Таблица 13.	Процентные ставки по кредитам коммерческих банков в иностранной валюте (за период)
Таблица 14.	Процентные ставки по кредитам небанковских финансово-кредитных организаций (на конец периода)
Таблица 15.	Среднегодовой уровень процентных ставок по межбанковским кредитам
Таблица 16.	Платежный баланс Кыргызской Республики
Таблица 17.	Структура государственного и гарантированного государством внешнего долга Кыргызской Республики в разрезе кредиторов
Таблица 18.	Сведения об уставном (акционерном) капитале коммерческих банков (на конец периода)
Таблица 19.	Сводный регулятивный отчет коммерческих банков Кыргызской Республики
Таблица 20.	Сведения о головных учреждениях и филиалах коммерческих банков на конец 2020 года
Таблица 21.	Структура кассовых оборотов коммерческих банков и возвратность денег в 2020 году
Таблица 22.	Структура платежей в гроссовой системе
Таблица 23.	Объем и количество клиринговых платежей в разрезе по областям
Таблица 24.	Сведения об операциях с платежными картами в торгово-сервисных предприятиях

Название графиков	
График 1.	Темпы прироста реального валового внутреннего продукта
График 2.	Темпы прироста потребительских цен и цен производителей
График 3.	Структура денежной массы M2X
График 4.	Темпы прироста денежной массы и инфляция
График 5.	Структура депозитной базы коммерческих банков (на конец периода)
График 6.	Процентные ставки по кредитам, выданным коммерческими банками, и учетная ставка НБКР
График 7.	Процентные ставки по депозитам коммерческих банков
График 8.	Динамика номинальной и реальной учетной ставки
График 9.	Индексы номинального и реального эффективных обменных курсов

Таблица 1.

Макроэкономические показатели

	единица измерения	2016	2017	2018	2019	2020
Реальный сектор						
Номинальный ВВП ¹	млн сомов	476 331,2	530 475,7	569 385,6	619 102,7	598 344,5
Темп прироста реального ВВП ¹	проценты	4,3	4,7	3,8	4,6	-8,6
Темп прироста объема промышленного производства ¹	проценты	5,9	8,9	5,1	6,6	-7,5
Темп прироста объема валовой продукции сельского хозяйства ¹	проценты	2,9	2,2	2,6	2,5	1,1
Темп прироста объема оптовой и розничной торговли; ремонта автомобилей и мотоциклов ¹	проценты	8,0	7,1	5,7	5,9	-15,7
Прирост индекса потребительских цен (в % декабрь к декабрю)		-0,5	3,7	0,5	3,1	9,7
- продовольственные товары		-5,0	2,7	-2,6	5,7	17,6
- алкогольные напитки и табачные изделия		4,3	4,0	6,4	3,4	6,7
- непродовольственные товары		1,6	3,2	1,4	0,6	2,4
- услуги		5,2	6,9	4,1	0,4	3,0
Прирост индекса цен производителей ² (в % к соответствующему периоду предыдущего года)		6,4	1,7	1,5	4,3	21,3
Уровень безработицы	проценты	2,2	2,3	2,8	3,0	3,0
Средняя номинальная заработная плата	сомов	14 492,0	15 391,0	16 218,0	17 166,0	18 493,0
Расчетный прожиточный минимум	сомов	4 794,3	4 900,8	4 792,5	4 806,3	5 358,5
Финансовый сектор						
Учетная ставка НБКР (на конец периода)	проценты	5,00	5,00	4,75	4,25	5,00
Доходность нот НБКР (средняя за период)	проценты	2,6	2,0	3,0	3,8	4,1
Доходность ГКВ (средняя за период)	проценты	9,9	5,0	5,6	5,1	5,9
Доходность ГКО (средняя за период)	проценты	16,5	13,0	11,8	10,3	11,0
Межбанковский внутренний рынок						
Кредиты в национальной валюте:						
- объем (за период)	млн сомов	1 852,0	748,0	65,7	91,2	-
- процентная ставка (средняя за период)	проценты	6,9	3,4	0,0	2,3	-
Кредиты в иностранной валюте:						
- объем (за период)	млн сомов	35,6	116,9	-	467,1	1 168,2
- процентная ставка (средняя за период)	проценты	2,0	2,6	-	3,2	2,5
Операции репо						
- объем оборота	млн сомов	4 515,2	10 291,7	31 305,5	38 686,8	28 895,0
- процентная ставка (средняя за период)	проценты	4,0	1,8	2,4	3,0	3,8
Валютный рынок						
Безналичные операции на межбанковских валютных торгах	млн долл. США	757,3	518,5	588,4	680,4	808,8
Рынок депозитов и кредитов						
Кредиты в национальной валюте:						
- объем (за период)	млн сомов	59 062,9	69 989,2	76 612,3	93 520,7	93 066,9
- процентная ставка (средняя за период)	проценты	24,5	19,8	19,5	19,0	17,0
- процентная ставка (на конец периода)	проценты	22,2	18,8	18,0	17,5	16,1
Кредиты в иностранной валюте:						
- объем (за период)	млн сомов	36 881,4	35 991,1	37 103,8	36 581,2	23 192,7
- процентная ставка (средняя за период)	проценты	12,4	10,5	9,7	9,6	8,7
- процентная ставка (на конец периода)	проценты	13,5	11,3	10,1	9,7	9,3
Депозиты в национальной валюте:						
- объем (за период)	млн сомов	249 003,8	289 676,4	328 293,9	387 578,7	450 397,1
- процентная ставка (средняя за период)	проценты	2,4	2,8	2,4	1,5	1,4
- процентная ставка (на конец периода)	проценты	6,5	6,2	6,2	6,0	5,7
Депозиты в иностранной валюте:						
- объем (за период)	млн сомов	214 848,5	237 864,0	272 873,4	278 461,8	195 700,1
- процентная ставка (средняя за период)	проценты	0,6	0,6	0,4	0,3	0,3
- процентная ставка (на конец периода)	проценты	2,7	2,1	1,5	1,4	1,2
Государственный бюджет						
Доходы	млн сомов	130 574,4	149 502,0	151 540,4	167 328,6	152 148,8
в том числе доля налоговых поступлений	проценты	71,8	69,1	77,0	72,6	70,3
Расходы	млн сомов	115 961,0	124 910,3	129 098,1	136 117,9	147 408,7
Чистая покупка нефинансовых активов	млн сомов	35 502,2	41 067,9	28 631,2	31 642,4	24 446,6
Дефицит (-) / Профицит (+)	млн сомов	-20 888,9	-16 476,2	-6 188,9	-431,7	-19 706,6
в процентах к ВВП	проценты к ВВП	-4,4	-3,1	-1,1	-0,1	-3,3
Внеэкономический сектор						
Экспорт товаров и услуг	проценты к ВВП	35,7	34,3	33,2	35,2	31,6
Импорт товаров и услуг	проценты к ВВП	69,8	66,4	71,6	64,1	52,0
Сальдо текущего счета ³ (включая трансферты)	проценты к ВВП	-11,5	-6,3	-12,1	-12,1	4,5
Валовые международные резервные активы	товаров и услуг следующего года	4,6	4,4	4,5	7,3	6,4

* предварительные данные

Источник: НБКР, НСК КР, ЦК МФ КР, коммерческие банки КР

¹ Показатели приведены по валовой добавленной стоимости

² Данные были пересчитаны в соответствии с ГКЭД, версия 3.

³ Положительное сальдо – "+"; Отрицательное сальдо – "-"

Таблица 2.**Структура ВВП
(проценты)**

	2016	2017	2018	2019*	2020*
Всего	100,0	100,0	100,0	100,0	100,0
Сельское хозяйство, лесное хозяйство и рыболовство	12,8	12,5	11,7	11,7	13,5
Добыча полезных ископаемых	0,6	1,0	1,0	1,9	1,6
Обрабатывающие производства (Обрабатывающая промышленность)	15,4	15,0	14,3	14,7	17,0
Обеспечение (снабжение) электроэнергией, газом, паром и кондиционированным воздухом	1,9	2,5	2,8	2,2	2,3
Водоснабжение, очистка обработка отходов и получение вторичного сырья	0,2	0,3	0,4	0,2	0,2
Строительство	8,4	8,6	9,0	9,5	8,3
Оптовая и розничная торговля; ремонт автомобилей и мотоциклов	17,9	17,8	17,9	17,6	16,2
Транспортная деятельность и хранение грузов	3,8	3,9	3,8	4,0	3,0
Деятельность гостиниц и ресторанов	1,8	1,7	1,7	1,6	1,0
Информация и связь	3,5	3,1	2,6	2,7	2,7
Финансовое посредничество и страхование	0,5	0,5	0,7	0,6	0,6
Операции с недвижимым имуществом	2,5	2,6	2,5	2,9	2,9
Профессиональная, научная и техническая деятельность	1,4	1,6	1,9	1,4	1,5
Административная и вспомогательная деятельность	0,4	0,5	0,4	0,5	0,5
Государственное управление и оборона, обязательное социальное обеспечение	5,4	5,7	5,8	5,9	6,5
Образование	5,9	5,7	5,5	5,6	7,1
Здравоохранение и социальное обслуживание населения	2,7	2,6	2,5	2,4	2,7
Искусство, развлечения и отдых	0,5	0,4	0,5	0,5	0,5
Прочая обслуживающая деятельность	1,1	1,1	1,1	1,0	1,1
Чистые (за вычетом субсидий) налоги на продукты	13,1	13,1	14,1	13,3	10,8

* предварительные данные

Источник: НСК КР

Примечание: Данные были пересчитаны в соответствии с ГКЭД, версия 3

Таблица 3.**Структура капитальных вложений по источникам финансирования
(проценты)**

	2016	2017	2018	2019	2020*
Всего	100,0	100,0	100,0	100,0	100,0
Внутренние инвестиции	57,4	57,5	72,0	69,5	76,3
в том числе финансируемые за счет:					
республиканского бюджета	7,5	5,6	4,1	2,7	2,4
местного бюджета	1,0	1,1	0,8	1,1	1,1
средств предприятий и организаций	24,6	25,5	33,3	32,9	36,9
кредитов банков	0,04	2,0	4,3	2,1	1,3
средств населения, включая благотворительную помощь резидентов Кыргызской Республики	24,4	23,4	29,5	30,7	34,6
Внешние инвестиции	42,6	42,5	28,0	30,5	23,7
в том числе финансируемые за счет:					
иностранный кредит	28,4	29,1	13,1	15,9	14,2
прямых иностранных инвестиций	11,5	9,0	8,7	7,9	5,7
иностранных грантов и гуманитарной помощи	2,7	4,3	6,2	6,7	3,7

* предварительные данные

Источник: НСК КР

Таблица 4.

Денежная база и денежные агрегаты (на конец периода)
(млн сомов)

	2016	2017	2018	2019	2020*
Денежная база	85 584,1	100 019,0	106 347,3	118 065,4	147 337,5
Деньги в обращении	74 838,8	91 104,3	93 566,1	106 244,8	134 629,2
Деньги вне банков (M0)	69 338,8	84 450,9	84 826,7	96 009,9	124 171,9
Денежный агрегат (M1)	97 656,6	118 144,1	121 631,9	139 682,1	174 213,9
Денежная масса (M2)	115 444,1	142 859,1	154 576,3	181 768,1	219 103,6
Денежный агрегат (M2X)	164 017,4	193 390,6	204 071,1	230 260,6	285 248,2
Мультипликатор M1	1,14	1,18	1,14	1,18	1,18
Мультипликатор M2	1,35	1,43	1,45	1,54	1,49
Мультипликатор M2X	1,92	1,93	1,92	1,95	1,94
Скорость обращения M1	5,80	4,49	4,68	4,43	3,43
Скорость обращения M2	4,92	3,71	3,68	3,41	2,73
Скорость обращения M2X	3,23	2,74	2,79	2,69	2,10
Деньги вне банков/Депозиты	0,73	0,78	0,71	0,72	0,77
Депозиты/Денежная масса (M2X)	0,58	0,56	0,58	0,58	0,56

* предварительные данные

Источник: НБКР, НСК КР, коммерческие банки КР

Деньги в обращении = выпущенные НБКР банкноты и монеты минус банкноты и монеты в оборотной кассе НБКР;

Деньги вне банков (M0) = деньги в обращении минус банкноты и монеты в кассах коммерческих банков в национальной валюте;

Денежный агрегат (M1) = M0 + расчетные (текущие) счета и депозиты до востребования резидентов в национальной валюте;

Денежная масса (M2) = M1 + срочные депозиты резидентов в национальной валюте;

Денежная масса (M2X) = M2 + расчетные (текущие) счета и депозиты резидентов в иностранной валюте;

Мультипликатор = отношение денежного агрегата к денежной базе;

Скорость обращения денег = отношение номинального объема ВВП к объему денежного агрегата.

Таблица 5.

Аналитический баланс Национального банка Кыргызской Республики (на конец периода)
(млн сомов)

	2016	2017	2018	2019	2020
Чистые иностранные активы	126 836,9	140 716,9	142 089,2	160 750,0	222 109,5
Чистые международные резервы	121 249,6	134 613,7	134 078,3	151 837,5	216 676,9
Золото	11 810,1	19 937,3	32 153,3	48 834,0	84 129,8
Иностранная валюта (активы)	111 148,3	115 591,8	102 087,4	103 004,1	132 549,2
Иностранная валюта (пассивы)	-1 708,9	-915,4	-162,4	-0,6	-2,0
Прочие внешние активы	13 451,3	14 414,4	16 233,0	17 059,2	15 427,4
СПЗ, полученные в порядке распределения	-7 864,0	-8 311,2	-8 222,2	-8 146,7	-9 994,9
Долгосрочные внешние обязательства	0,0	0,0	0,0	0,0	0,0
Чистые внутренние активы	-41 252,8	-40 697,9	-35 741,9	-42 684,6	-74 772,0
<i>Чистый внутренний кредит</i>	-20 325,4	-18 244,2	-15 819,4	-27 358,5	-33 505,7
Чистые требования к органам гос.управления	-7 746,9	-8 994,4	-12 289,7	-16 906,1	-13 727,3
Чистые требования к правительству	-7 746,9	-8 994,4	-12 289,7	-16 906,1	-13 727,3
Ценные бумаги	312,5	251,3	189,5	127,0	3 021,3
Кредит Правительству в иностранной валюте	0,0	0,0	0,0	0,0	0,0
Депозиты	-8 048,9	-9 235,2	-12 468,6	-17 033,2	-16 748,5
Бюджетные счета	-6 322,4	-7 014,4	-9 596,9	-2 361,4	-4 587,1
Встречные фонды	0,0	0,0	0,0	0,0	0,0
Другие Правительственные счета	-835,5	-1 106,1	-1 699,3	-2 604,6	-1 974,4
Депозиты Правительства в иностранной валюте	-891,0	-1 114,7	-1 172,3	-12 067,2	-10 187,0
Кредит Правительства	-10,6	-10,5	-10,7	0,0	0,0
Чистые требования к спец.фондам	0,0	0,0	0,0	0,0	0,0
Чистые требования к другим депозитным корпорациям	-10 993,1	-8 818,2	-3 277,4	-10 020,0	-18 627,9
Кредиты	5 718,6	5 569,2	7 794,1	5 031,3	6 483,7
в том числе: кредиты "овернайт"	0,0	0,0	0,0	0,0	0,0
кредиты в иностранной валюте	40,8	0,0	0,0	0,0	0,0
Ценные бумаги	-5 243,4	-5 212,3	-7 992,3	-8 048,5	-12 990,7
в том числе: ноты, выпущенные НБКР	-5 243,4	-5 212,3	-7 992,3	-8 048,5	-12 990,7
ценные бумаги в рамках соглашений репо	0,0	0,0	0,0	0,0	0,0
Депозиты	-11 468,3	-9 175,1	-3 079,3	-7 002,9	-12 120,9
в том числе: депозиты в иностранной валюте	-3 910,8	-3 811,3	-2 174,3	-1 380,9	-3 080,2
Производные инструменты	0,0	0,0	0,0	0,0	0,0
Чистые требования к другим финансовым корпорациям	-1 585,3	-431,6	-252,2	-432,3	-1 150,5
<i>Счета капитала</i>	-24 178,1	-25 614,9	-23 213,3	-29 206,8	-66 959,9
<i>Прочие статьи</i>	3 250,7	3 161,2	3 290,7	13 880,7	25 693,5
Денежная база	85 584,1	100 019,0	106 347,3	118 065,4	147 337,5
Деньги в обращении	74 838,8	91 104,3	93 566,1	106 244,8	134 629,2
Резервы других депозитных корпораций в нац. валюте	10 745,3	8 914,7	12 781,1	11 820,7	12 708,4
<i>Справочно:</i>					
Денежная база в широком определении	97 052,3	109 194,1	109 426,6	125 068,3	159 458,5
Деньги в обращении	74 838,8	91 104,3	93 566,1	106 244,8	134 629,2
Резервы других депозитных корпораций	12 337,6	11 530,6	13 982,6	12 983,0	14 172,5
Резервы других депозитных корпораций в нац. валюте	10 745,3	8 914,7	12 781,1	11 820,7	12 708,4
Резервы других депозитных корпораций в ин. валюте	1 592,3	2 615,9	1 201,4	1 162,4	1 464,1
Депозиты в ин. валюте	9 876,0	6 559,2	1 877,9	5 840,5	10 656,8

Источник: НБКР

Примечание: Методология составления аналитического баланса соответствует концепции и принципам Руководства по денежно-кредитной и финансовой статистике МВФ 2000 года

При расчете показателей использованы данные ежедневного бухгалтерского баланса на конец года, не содержащие изменений аудированной финансовой отчетности

Таблица 6.

Внешнеэкономические показатели

	единица измерения	2016	2017	2018	2019	2020*
Показатели платежного баланса						
Общее сальдо	<i>млн долл. США</i>	305,6	15,3	-163,6	46,7	-122,7
	<i>проценты к ВВП²</i>	4,5	0,2	-2,0	0,5	-1,6
Сальдо текущего счета ¹	<i>млн долл. США</i>	-788,0	-481,8	-997,0	-1 073,2	349,2
	<i>проценты к ВВП²</i>	-11,5	-6,3	-12,1	-12,1	4,5
Экспорт товаров (ФОБ)	<i>млн долл. США</i>	1 607,9	1 813,9	1 916,0	2 042,9	2 009,6
	<i>проценты к ВВП²</i>	23,4	23,6	23,2	23,0	26,1
Импорт товаров (ФОБ)	<i>млн долл. США</i>	3 744,4	4 197,2	4 949,9	4 669,0	3 422,5
	<i>проценты к ВВП²</i>	54,5	54,5	59,9	52,6	44,5
Валовые международные резервные активы	<i>месяцы импорта товаров и услуг следующего года</i>	4,6	4,4	4,5	7,3	6,4
Государственный внешний долг						
Государственный внешний долг ³	<i>млн долл. США</i>	3 742,7	4 089,8	3 825,7	3 850,7	4 217,4
	<i>проценты к ВВП⁴</i>	54,4	53,1	46,9	43,3	58,3
	<i>проценты к экспорту товаров и услуг</i>	152,8	155,1	139,3	123,2	173,4
Обслуживание государственного внешнего долга (факт)	<i>млн долл. США</i>	144,8	157,4	184,0	203,1	205,3
	<i>проценты к ВВП²</i>	2,1	2,0	2,2	2,3	2,7
	<i>проценты к экспорту товаров и услуг</i>	5,9	6,0	6,7	6,5	8,4

* предварительные данные

Источник: НБКР, НСК КР, МФ КР

¹ Положительное сальдо - "+", отрицательное сальдо - "-"

² При расчете показателей использован долларовой эквивалент ВВП, пересчитанный по среднему курсу за год

³ Включая кредиты МВФ

⁴ По расчетам НБКР; при расчете показателей использован долларовой эквивалент ВВП, пересчитанный по курсу на конец года

Таблица 7.**Инструменты денежно-кредитной политики**

	единица измерения	2016	2017	2018	2019	2020
Кредиты НБКР						
внутридневные кредиты	млн сомов	-	-	-	406,4	281,9
кредиты "овернайт"	млн сомов	2 045,6	13 816,5	18 102,3	286,4	3 533,7
7-дневные кредиты	млн сомов	-	-	-	-	-
кредитные аукционы*	млн сомов	1 440,0	4 810,0	3 000,0	2 020,0	3 490,0
кредиты для поддержания ликвидности	млн сомов	-	538,3	571,7	-	-
кредиты, выданные в целях смягчения негативных воздействий пандемии COVID-19	млн сомов	-	-	-	-	400,2
кредиты международным организациям созданными в рамках Евразийского экономического союза	млн сомов	678,2	72,5	300,0	300,0	200,0
Депозиты "овернайт"	млрд сомов	1 986,5	1 903,0	956,3	976,7	1 175,6
Учетная ставка НБКР (на конец периода)	проценты	5,00	5,00	4,75	4,25	5,00
Ноты НБКР						
со сроком обращения:						
7 дней						
объем продажи	млн сомов	102 293,4	54 718,0	64 888,8	87 911,9	99 873,9
средняя доходность	проценты	2,6	1,3	2,3	3,7	3,9
14 дней						
объем продажи	млн сомов	8 000,0	3 638,0	312,0	5 100,0	91 228,3
средняя доходность	проценты	0,7	2,5	3,4	3,7	4,2
28 дней						
объем продажи	млн сомов	-	20 969,8	18 363,5	27 788,6	78 450,4
средняя доходность	проценты	-	3,1	3,3	4,0	4,4
91 день						
объем продажи	млн сомов	-	5 614,5	23 938,4	12 681,2	7 151,8
средняя доходность	проценты	-	4,9	4,6	4,4	4,6
182 дня						
объем продажи	млн сомов	-	-	1 580,3	200,0	-
средняя доходность	проценты	-	-	4,7	4,6	-
Операции на открытом рынке						
Прямые репо-операции	млн сомов	-	49,6	-	-	-
Обратные репо-операции	млн сомов	-	-	-	-	-
Покупка до погашения (по номинальной стоимости)	млн сомов	-	-	-	-	3 649,8
Валютные интервенции НБКР						
Покупка	млн долл. США	191,9	34,5	20,6	-	-
Продажа	млн долл. США	162,7	107,2	168,3	143,5	518,5
Валютные своп-операции НБКР						
Покупка	млн евро	-	-	-	-	-
Продажа	млн евро	-	-	-	-	-
Обязательные резервные требования						
Размер обязательных резервов (на конец периода)						
в национальной валюте	проценты	4,0	4,0	4,0	4,0	4,0
в иностранных валютах стран ЕАЭС и КНР	проценты	4,0	4,0	4,0	4,0	4,0
в иностранных валютах кроме стран ЕАЭС и КНР	проценты	12,0	12,0	12,0	14,0	14,0
Обязательные резервы (среднегодовые)	млн сомов	7 333,3	7 519,6	8 194,3	9 524,4	11 500,5
Избыточные резервы (среднегодовые)	млн сомов	1 369,9	1 321,7	663,1	366,9	193,4

Источник: НБКР

* Объем фактически выданных за указанный период кредитов

Таблица 8.

Учетная ставка Национального банка Кыргызской Республики (на конец периода)
(проценты)

	2016	2017	2018	2019	2020
Январь	10,00	5,00	5,00	4,75	4,25
Февраль	10,00	5,00	5,00	4,50	5,00
Март	8,00	5,00	5,00	4,50	5,00
Апрель	8,00	5,00	5,00	4,50	5,00
Май	6,00	5,00	4,75	4,25	5,00
Июнь	6,00	5,00	4,75	4,25	5,00
Июль	6,00	5,00	4,75	4,25	5,00
Август	6,00	5,00	4,75	4,25	5,00
Сентябрь	6,00	5,00	4,75	4,25	5,00
Октябрь	6,00	5,00	4,75	4,25	5,00
Ноябрь	5,50	5,00	4,75	4,25	5,00
Декабрь	5,00	5,00	4,75	4,25	5,00

Источник: НБКР

Таблица 9.**Рынок государственных казначейских векселей и облигаций**

	единица измерения	2016	2017	2018	2019	2020
Государственные казначейские векселя (ГКВ)						
со сроком обращения:						
<i>3 месяца</i>						
объем продажи	млн сомов	456,0	420,0	-	2 352,2	200,0
средняя доходность	проценты	3,6	2,1	-	5,1	5,1
<i>6 месяцев</i>						
объем продажи	млн сомов	1 800,0	1 032,7	-	2 300,6	25,0
средняя доходность	проценты	8,1	4,1	-	5,8	6,0
<i>12 месяцев</i>						
объем продажи	млн сомов	3 463,7	2 698,3	2 628,4	793,9	815,7
средняя доходность	проценты	11,3	5,7	5,6	4,9	5,9
Государственные казначейские облигации (ГКО)						
со сроком обращения:						
<i>2 года</i>						
объем продажи	млн сомов	4 758,5	3 665,7	2 382,8	1 309,0	834,8
средняя доходность	проценты	16,1	10,1	7,8	6,8	7,5
<i>3 года</i>						
объем продажи	млн сомов	2 140,9	2 464,9	2 200,0	1 177,1	471,4
средняя доходность	проценты	15,9	11,4	9,3	8,8	9,0
<i>5 лет</i>						
объем продажи	млн сомов	1 095,3	2 540,0	2 650,0	2 706,7	3 960,3
средняя доходность	проценты	19,1	15,0	11,0	10,4	10,9
<i>7 лет</i>						
объем продажи	млн сомов	-	2 638,9	4 971,5	5 937,7	6 738,5
средняя доходность	проценты	-	16,6	12,9	11,4	11,5
<i>10 лет</i>						
объем продажи	млн сомов	-	1 800,0	7 270,0	364,0	4 219,1
средняя доходность	проценты	-	18,5	15,3	13,5	11,8
Государственные казначейские облигации в иностранной валюте (ГКО-В)						
со сроком обращения:						
<i>5 лет</i>						
объем продажи	млн сомов	49,4	-	-	-	-
средняя доходность	проценты	1,8	-	-	-	-

Источник: НБКР

Примечание: Объем продаж включает в себя объем дополнительного размещения ГКВ и ГКО

Таблица 10.

Процентные ставки по депозитам в национальной валюте (за период)
(проценты)

	2016	2017	2018	2019	2020
По депозитам юридических лиц	2,1	2,3	1,7	2,3	2,4
<i>до востребования</i>	<i>0,7</i>	<i>0,6</i>	<i>0,6</i>	<i>0,5</i>	<i>0,7</i>
по срочным депозитам:	11,9	9,2	9,3	9,5	8,3
<i>в том числе:</i>					
до 1 месяца	6,3	8,0	5,8	4,9	3,4
1-3 месяца	6,6	5,6	4,1	5,4	4,0
3-6 месяцев	10,4	7,5	5,3	6,5	6,2
6-12 месяцев	13,4	9,8	10,0	9,5	10,2
свыше 1 года	14,5	12,5	10,5	11,2	7,9
По депозитам (вкладам) физических лиц	2,5	2,8	2,5	1,4	1,2
<i>до востребования</i>	<i>1,5</i>	<i>1,9</i>	<i>1,5</i>	<i>0,4</i>	<i>0,4</i>
по срочным вкладам:	12,8	11,0	10,2	9,4	9,3
<i>в том числе:</i>					
до 1 месяца	5,5	6,4	7,2	6,0	6,1
1-3 месяца	6,3	5,7	5,7	5,4	5,0
3-6 месяцев	9,6	7,8	7,5	6,6	6,5
6-12 месяцев	13,4	11,1	10,4	9,5	9,6
свыше 1 года	15,1	13,0	11,7	10,8	10,8
По депозитам нерезидентов	2,0	2,1	2,5	2,4	1,5
<i>до востребования</i>	<i>0,1</i>	<i>0,2</i>	<i>0,1</i>	<i>0,3</i>	<i>0,0</i>
по срочным вкладам:	13,3	11,3	10,9	10,0	9,6
<i>в том числе:</i>					
до 1 месяца	6,5	6,9	6,9	5,1	5,3
1-3 месяца	7,9	7,2	6,6	6,0	5,0
3-6 месяцев	9,8	6,9	8,5	6,6	7,0
6-12 месяцев	13,0	11,2	11,3	10,0	10,1
свыше 1 года	15,2	13,2	11,6	11,0	10,9
Средневзвешенная ставка	2,4	2,8	2,4	1,5	1,4

Источник: Коммерческие банки КР

Таблица 11.

Процентные ставки по депозитам в иностранной валюте (за период)
(проценты)

	2016	2017	2018	2019	2020
По депозитам юридических лиц	0,3	0,2	0,1	0,2	0,3
<i>до востребования</i>	<i>0,1</i>	<i>0,1</i>	<i>0,1</i>	<i>0,0</i>	<i>0,1</i>
<i>по срочным депозитам:</i>	<i>3,2</i>	<i>2,6</i>	<i>2,6</i>	<i>3,5</i>	<i>3,2</i>
<i>в том числе:</i>					
до 1 месяца	2,2	4,2	0,5	3,5	2,2
1-3 месяца	1,9	3,6	2,5	2,5	2,6
3-6 месяцев	2,2	2,9	1,9	2,5	1,5
6-12 месяцев	3,7	3,2	2,8	4,0	3,3
свыше 1 года	4,3	3,4	3,4	4,0	3,1
По депозитам (вкладам) физических лиц	1,0	1,0	0,6	0,4	0,4
<i>до востребования</i>	<i>0,3</i>	<i>0,5</i>	<i>0,2</i>	<i>0,0</i>	<i>0,0</i>
<i>по срочным вкладам:</i>	<i>5,0</i>	<i>4,2</i>	<i>3,5</i>	<i>3,2</i>	<i>2,8</i>
<i>в том числе:</i>					
до 1 месяца	3,7	3,5	2,4	2,1	1,9
1-3 месяца	3,9	3,6	2,5	1,9	2,2
3-6 месяцев	3,4	3,8	2,5	2,4	2,2
6-12 месяцев	5,4	4,4	3,6	3,4	2,9
свыше 1 года	5,5	4,3	4,2	3,8	3,4
По депозитам нерезидентов	0,6	0,9	0,6	0,5	0,3
<i>до востребования</i>	<i>0,1</i>	<i>0,1</i>	<i>0,1</i>	<i>0,0</i>	<i>0,0</i>
<i>по срочным вкладам:</i>	<i>4,9</i>	<i>5,2</i>	<i>4,2</i>	<i>3,7</i>	<i>2,7</i>
<i>в том числе:</i>					
до 1 месяца	6,8	4,0	3,3	2,6	1,2
1-3 месяца	3,4	4,1	3,7	2,3	2,5
3-6 месяцев	2,5	3,8	3,5	2,3	2,2
6-12 месяцев	5,6	4,5	4,7	4,3	2,7
свыше 1 года	5,4	5,5	4,1	3,9	3,3
Средневзвешенная ставка	0,6	0,6	0,4	0,3	0,3

Источник: Коммерческие банки КР

Таблица 12.

Процентные ставки по кредитам коммерческих банков в национальной валюте (за период)
(проценты)

	2016	2017	2018	2019	2020
Средневзвешенная ставка	24,5	19,8	19,5	19,0	17,0
Промышленность	15,8	13,6	13,7	13,9	12,8
Сельское хозяйство	24,0	20,3	20,4	19,3	17,1
Транспорт и связь	26,9	20,3	20,9	20,3	17,5
Торговля	23,7	17,7	16,5	15,8	14,8
Заготовка и переработка	17,7	9,7	9,2	8,0	10,5
Строительство	25,3	18,8	18,2	19,0	17,1
Ипотека	19,3	14,3	14,5	13,6	13,9
Потребительские кредиты	31,0	27,4	26,7	25,5	22,5
Прочие	24,4	19,4	18,4	18,6	16,1
в том числе:					
до 1 месяца	21,7	18,6	17,2	16,3	14,9
Промышленность	16,6	16,6	17,3	17,4	22,1
Сельское хозяйство	35,0	34,0	22,0	10,0	24,5
Транспорт и связь	-	12,0	-	12,6	26,0
Торговля	16,7	15,2	13,2	13,0	13,7
Заготовка и переработка	-	-	-	-	-
Строительство	25,0	20,4	-	-	0,0
Ипотека	-	-	-	13,1	10,8
Потребительские кредиты	30,1	27,2	27,3	24,8	17,0
Прочие	25,4	26,0	23,7	26,2	17,0
1-3 месяцев	25,6	24,6	20,7	24,5	16,5
Промышленность	26,0	23,5	19,7	16,2	24,6
Сельское хозяйство	32,3	31,0	29,5	27,9	25,6
Транспорт и связь	33,7	-	24,6	31,0	30,7
Торговля	30,7	26,9	21,7	21,1	13,1
Заготовка и переработка	-	-	-	-	-
Строительство	31,6	20,4	26,6	26,8	22,9
Ипотека	7,5	0,0	-	-	24,3
Потребительские кредиты	30,7	30,1	27,5	29,5	27,9
Прочие	22,0	23,6	21,6	26,1	23,7
3-6 месяцев	31,1	29,7	24,5	24,7	24,4
Промышленность	30,9	29,2	19,2	19,6	24,7
Сельское хозяйство	31,8	31,3	28,8	25,2	26,4
Транспорт и связь	29,8	28,5	20,7	25,7	28,1
Торговля	29,2	26,6	23,3	18,2	16,4
Заготовка и переработка	35,4	-	32,0	28,0	-
Строительство	30,3	26,5	25,8	25,5	25,8
Ипотека	28,4	20,7	17,1	23,2	21,8
Потребительские кредиты	34,0	31,5	26,3	27,2	27,1
Прочие	27,8	26,2	25,2	22,0	23,5
6-12 месяцев	28,5	26,0	25,2	24,2	22,4
Промышленность	23,4	20,1	16,3	18,5	16,2
Сельское хозяйство	25,9	22,8	22,5	21,2	19,9
Транспорт и связь	29,9	24,8	23,7	26,5	26,4
Торговля	27,3	23,6	21,7	20,7	19,1
Заготовка и переработка	34,0	29,1	26,6	29,1	22,8
Строительство	30,4	26,9	25,5	26,4	25,7
Ипотека	25,4	20,0	19,9	19,3	23,9
Потребительские кредиты	33,1	31,1	28,9	27,3	26,6
Прочие	28,6	26,3	24,8	25,1	24,1
свыше 1 года	23,7	18,7	18,6	18,4	16,7
Промышленность	15,4	13,3	13,6	13,6	12,8
Сельское хозяйство	23,5	19,8	19,8	18,8	16,7
Транспорт и связь	26,7	20,7	21,0	20,0	17,1
Торговля	25,3	18,3	18,0	17,3	15,7
Заготовка и переработка	15,7	8,1	7,9	7,7	10,3
Строительство	24,9	18,6	17,7	18,6	16,9
Ипотека	19,3	14,3	14,5	13,6	13,9
Потребительские кредиты	29,9	25,9	25,1	24,6	23,5
Прочие	24,1	18,1	17,2	17,5	15,3

Источник: Коммерческие банки КР

Таблица 13.

Процентные ставки по кредитам коммерческих банков в иностранной валюте (за период)
(проценты)

	2016	2017	2018	2019	2020
Средневзвешенная ставка	12,4	10,5	9,7	9,6	8,7
Промышленность	11,8	10,3	8,7	9,2	8,6
Сельское хозяйство	13,2	11,4	8,2	8,4	11,0
Транспорт и связь	14,8	12,1	11,2	11,1	11,6
Торговля	12,5	11,0	10,0	9,7	8,6
Заготовка и переработка	14,4	10,6	11,5	10,3	10,9
Строительство	12,3	9,5	9,2	8,9	8,5
Ипотека	15,8	12,3	13,0	11,9	11,0
Потребительские кредиты	16,2	12,4	10,3	10,6	7,7
Прочие	12,2	9,8	9,7	9,8	9,0
в том числе:					
до 1 месяца	12,6	11,2	8,9	7,5	6,0
Промышленность	14,0	14,8	17,0	15,0	11,3
Сельское хозяйство	17,0	-	8,0	7,9	8,0
Транспорт и связь	-	0,0	-	0,0	-
Торговля	12,4	11,2	9,3	7,4	6,2
Заготовка и переработка	-	-	-	-	-
Строительство	0,0	8,0	12,0	-	-
Ипотека	22,0	11,0	22,0	2,4	-
Потребительские кредиты	12,3	7,9	3,8	4,6	0,5
Прочие	13,0	5,9	14,2	12,2	15,2
1-3 месяцев	14,1	13,0	12,7	11,8	8,6
Промышленность	13,0	15,4	-	12,7	-
Сельское хозяйство	14,8	-	-	-	-
Транспорт и связь	20,0	20,0	-	-	-
Торговля	15,1	13,2	14,6	12,1	8,5
Заготовка и переработка	-	-	-	-	-
Строительство	8,0	-	16,0	13,0	-
Ипотека	30,0	-	-	-	-
Потребительские кредиты	16,4	17,4	30,0	-	13,3
Прочие	17,3	14,4	9,7	14,4	15,2
3-6 месяцев	13,6	10,7	11,7	9,9	8,3
Промышленность	13,2	14,2	8,3	11,7	11,0
Сельское хозяйство	23,3	19,8	-	-	-
Транспорт и связь	-	-	11,5	-	-
Торговля	14,1	11,6	12,8	11,3	9,7
Заготовка и переработка	-	-	-	-	-
Строительство	10,7	-	-	10,3	-
Ипотека	10,6	13,0	-	-	13,0
Потребительские кредиты	17,6	17,6	18,0	7,3	10,5
Прочие	16,8	18,2	13,8	17,3	11,3
6-12 месяцев	13,5	11,8	12,0	10,0	9,5
Промышленность	14,7	10,7	10,1	9,0	12,3
Сельское хозяйство	19,5	27,7	23,7	17,4	21,5
Транспорт и связь	22,0	17,3	16,3	13,3	11,8
Торговля	12,9	11,3	12,6	11,7	9,6
Заготовка и переработка	-	-	-	9,0	10,0
Строительство	18,1	15,5	15,9	13,8	10,3
Ипотека	15,5	6,7	19,5	16,0	-
Потребительские кредиты	23,0	24,8	24,9	23,6	26,9
Прочие	15,6	19,2	16,4	16,4	6,5
свыше 1 года	12,5	10,5	9,8	10,0	9,2
Промышленность	11,2	9,9	8,7	9,5	8,5
Сельское хозяйство	12,5	11,3	8,7	8,8	10,0
Транспорт и связь	14,7	12,1	11,2	11,2	12,1
Торговля	12,9	10,9	10,2	10,4	9,4
Заготовка и переработка	14,4	10,6	11,5	10,2	11,3
Строительство	12,5	9,6	9,2	8,9	8,5
Ипотека	15,8	12,5	12,9	12,1	11,0
Потребительские кредиты	18,5	14,9	14,6	14,1	12,7
Прочие	12,1	10,3	9,7	9,8	9,2

Источник: Коммерческие банки КР

Таблица 14.

Процентные ставки по кредитам небанковских финансово-кредитных организаций (на конец периода)
(проценты)

	2016	2017	2018	2019	2020
Микрофинансовые организации	31,4	31,1	30,4	30,0	29,8
<i>из них, направленным в:</i>					
Промышленность	25,8	27,9	28,3	28,2	28,1
Сельское хозяйство	31,7	30,9	31,0	30,3	29,9
Транспорт	26,7	29,8	29,5	27,8	28,2
Связь	39,6	36,1	34,4	32,6	31,0
Торговля и коммерция	31,0	29,2	28,7	29,0	29,9
Заготовка и переработка	13,7	15,0	14,2	17,4	16,5
Строительство и ипотека	33,3	31,8	31,1	30,3	29,3
Услуги	33,8	33,1	32,5	31,1	30,1
Потребительские кредиты	34,0	33,6	31,5	31,8	31,7
Кредиты финансово-кредитным организациям	21,0	17,4	16,2	15,8	16,2
Прочие	26,9	31,1	30,0	27,8	29,4
Кредитные союзы	27,8	25,9	27,4	26,6	26,4
<i>из них, направленным в:</i>					
Промышленность	31,7	31,3	31,9	30,3	26,1
Сельское хозяйство	28,3	27,2	28,3	27,5	26,9
Транспорт и связь	25,4	26,9	27,2	26,3	26,8
Торговля и коммерция	27,0	24,1	27,6	27,2	27,1
Заготовка и переработка	29,3	28,4	29,1	28,9	29,6
Строительство и ипотека	23,3	22,5	21,7	21,4	21,9
Услуги	31,3	30,0	30,4	30,8	27,6
Прочие	29,8	27,6	30,1	29,0	28,7
СФКО	16,6	16,5	15,7	15,2	15,0

Источник: Небанковские финансово-кредитные организации КР

Таблица 15.

Среднегодовой уровень процентных ставок по межбанковским кредитам
(проценты)

	2016	2017	2018	2019	2020
Межбанковские операции репо	4,0	1,8	2,4	3,0	3,8
до 1 дня	4,8	1,9	2,0	2,6	3,3
2 - 7 дней	3,7	1,5	2,3	3,1	3,7
8 - 14 дней	4,6	1,9	2,9	3,3	4,2
15 - 30 дней	1,5	2,8	4,6	3,9	4,4
31 - 60 дней	-	2,9	4,1	4,1	4,6
61 - 90 дней	-	-	-	-	-
91 - 180 дней	-	-	-	-	-
181 - 360 дней	-	-	-	-	-
свыше 360 дней	-	-	-	-	-
Межбанковские кредиты в национальной валюте	6,9	3,4	0,0	2,3	-
до 1 дня	-	-	-	2,3	-
2 - 7 дней	8,3	4,1	0,0	2,3	-
8 - 14 дней	3,3	3,4	0,0	-	-
15 - 30 дней	6,7	1,7	-	-	-
31 - 60 дней	2,0	4,1	-	-	-
61 - 90 дней	10,0	-	-	-	-
91 - 180 дней	12,0	-	-	-	-
181 - 360 дней	10,6	3,5	-	-	-
свыше 360 дней	-	6,7	-	-	-
Межбанковские кредиты в иностранной валюте	2,0	2,6	-	3,2	2,5
до 1 дня	-	-	-	-	2,5
2 - 7 дней	2,0	1,3	-	2,7	2,5
8 - 14 дней	2,0	1,3	-	3,3	-
15 - 30 дней	-	-	-	4,0	-
31 - 60 дней	-	-	-	-	-
61 - 90 дней	-	-	-	-	-
91 - 180 дней	-	-	-	-	-
181 - 360 дней	-	4,0	-	-	-
свыше 360 дней	-	-	-	-	-

Источник: Коммерческие банки КР

Примечание: процентные ставки указаны без учета сделок с нерезидентами

Таблица 16.Платежный баланс Кыргызской Республики
(млн долл. США)

	2016	2017	2018	2019	2020*
Счет текущих операций	-788,0	-481,8	-997,0	-1 073,2	349,2
Товары и услуги	-2 340,0	-2 475,3	-3 166,9	-2 564,2	-1 567,2
Торговый баланс	-2 136,5	-2 383,3	-3 033,8	-2 626,0	-1 412,9
Экспорт (ФОБ) ¹	1 607,9	1 813,9	1 916,0	2 042,9	2 009,6
Страны ЕАЭС	447,2	541,5	640,6	641,7	546,3
Страны вне ЕАЭС	1 160,7	1 272,4	1 275,4	1 401,3	1 463,2
Импорт (ФОБ)	3 744,4	4 197,2	4 949,9	4 669,0	3 422,5
Страны ЕАЭС	1 519,8	1 733,4	2 011,0	1 961,5	1 731,6
Страны вне ЕАЭС	2 224,6	2 463,8	2 938,9	2 707,5	1 690,8
Баланс услуг	-203,5	-92,0	-133,0	61,8	-154,3
Транспортные услуги	-239,4	-225,9	-280,0	-183,6	-197,4
Поездки	-28,6	136,2	145,3	252,4	62,4
Прочие услуги	84,5	17,6	21,7	13,0	0,7
Техническая помощь	-20,0	-20,0	-20,0	-20,0	-20,0
Доходы ¹	-350,7	-371,6	-251,0	-779,3	-329,6
Доходы по прямым инвестициям	-269,5	-295,9	-191,8	-706,7	-220,2
Доходы по портфельным инвестициям	0,0	0,0	0,0	0,0	0,0
Доходы по другим инвестициям	-64,9	-56,9	-45,6	-57,6	-96,5
Проценты по кредитам	-69,8	-76,2	-77,2	-81,5	-101,6
Прочие доходы по другим инвестициям	4,9	19,3	31,6	23,9	5,2
Оплата труда	-16,3	-18,8	-13,6	-15,0	-13,0
Текущие трансферты	1 902,7	2 365,1	2 420,9	2 270,3	2 246,1
Официальные трансферты	83,8	106,3	45,6	111,8	80,4
Частные трансферты	1 818,9	2 258,8	2 375,4	2 158,5	2 165,7
Счет операций с капиталом и финансовых операций	708,1	609,3	536,3	554,2	-268,5
Счет операций с капиталом	112,6	131,3	335,0	88,5	79,8
Капитальные трансферты	112,6	131,3	335,0	88,5	79,8
Финансовый счет	595,5	478,0	201,3	465,7	-348,2
Прямые инвестиции ¹	579,0	-78,1	44,3	336,7	-511,6
Портфельные инвестиции	-7,2	-24,9	-9,2	25,0	15,1
Финансовые деривативы	6,3	2,8	-0,4	0,0	-0,3
Прочие инвестиции	17,5	578,2	166,6	104,1	148,6
Активы ("-" увеличение)	-98,3	424,4	22,8	-107,1	-80,3
Коммерческие банки	92,1	-5,5	-3,7	-20,1	-175,4
Дебиторская задолженность	-163,9	283,0	-14,9	-72,3	35,6
Счета предприятий за рубежом	-193,4	143,4	77,9	-1,3	-2,1
Прочие активы	167,0	3,5	-36,4	-13,4	61,6
Обязательства ("+" увеличение)	115,8	153,8	143,8	211,2	228,8
Коммерческие банки	-33,7	-13,2	47,7	19,4	-3,5
Кредиты	92,1	176,2	-61,3	135,1	94,7
Кредиты государственному сектору	237,4	214,8	-191,2	66,2	41,2
Кредиты частному сектору	-145,4	-38,6	130,0	69,0	53,6
Кредиторская задолженность	57,4	-9,2	157,4	56,6	137,6
Прочие обязательства	0,0	0,0	0,0	0,0	0,0
Ошибки и пропуски	385,5	-112,1	297,1	565,7	-203,4
Общий баланс	305,6	15,3	-163,6	46,7	-122,7
Финансирование	-305,6	-15,3	163,6	-46,7	122,7

* предварительные данные

Источник: НБКР, НСК КР, МФ КР и другие организации

¹ С учетом дополнительных оценок НБКР

Таблица 17.

Структура государственного и гарантированного государством внешнего долга Кыргызской Республики в разрезе кредиторов
(млн долл. США)

	2016	2017	2018	2019	2020
Государственный и гарантированный государством внешний долг (1+2+3):	3 742,7	4 089,8	3 825,7	3 850,7	4 217,4
1. Многосторонний долг:	1 523,8	1 650,3	1 615,1	1 600,9	1 963,3
Всемирный банк	618,2	666,8	660,2	657,7	677,4
Азиатский банк развития	567,9	600,8	582,2	565,6	605,4
Европейский Инвестиционный Банк	-	-	-	11,2	36,5
Международный валютный фонд	188,0	200,3	166,8	140,3	376,4
Исламский банк развития	64,6	77,0	79,9	92,9	118,3
Европейский банк реконструкции и развития	42,5	50,9	51,8	50,8	50,3
Международный фонд сельскохозяйственного развития	12,2	15,6	20,1	24,3	28,6
Северный фонд развития	4,3	4,7	4,3	4,0	4,1
ОПЕК	4,8	4,7	5,4	5,1	4,5
Евразийский банк развития	5,5	11,5	27,4	32,2	43,6
Европейский Союз	15,8	18,0	17,2	16,8	18,2
2. Двусторонний долг:	2 219,0	2 439,6	2 210,6	2 249,8	2 254,1
2.1. страны ЕАЭС:	270,0	240,0	-	-	-
Россия	270,0	240,0	-	-	-
2.2. другие:	1 949,0	2 199,6	2 210,6	2 249,8	2 254,1
Китай	1 482,8	1 708,1	1 719,4	1 778,5	1 766,0
Япония	236,0	243,6	244,4	239,2	242,0
Германия	81,7	93,3	86,7	82,0	88,8
Республика Корея	15,1	17,0	16,0	14,8	14,9
Кувейтский фонд	8,6	7,6	11,1	6,9	8,0
Турция	97,0	97,0	97,0	93,3	89,5
Франция	4,7	5,3	5,0	4,7	4,9
Дания	3,1	3,0	2,9	2,8	2,6
Саудовский фонд развития	11,2	15,5	17,7	19,6	28,9
Объединённые Арабские Эмираты	8,8	9,1	10,6	8,2	8,5
3. Гарантированный государством внешний долг	-	-	-	-	-

Источник: МФ КР

Таблица 18.

Сведения об уставном (акционерном) капитале коммерческих банков (на конец периода)
(млн сомов)

Наименование банков	2016			2017			2018			2019			2020		
	а	б	в	а	б	в	а	б	в	а	б	в	а	б	в
Всего	19 047,2	18 977,2	8 349,0	22 621,8	21 893,8	10 906,0	24 103,6	23 500,8	11 120,1	28 799,4	28 649,4	9 145,8	31 367,1	31 217,1	9 371,5
ОАО "Айыл Банк"	1 922,3	1 922,3	-	2 083,7	2 083,7	-	2 268,8	2 268,8	-	3 379,2	3 379,2	-	3 476,3	3 476,3	-
ОАО РК "АМАНБАНК"	750,0	680,0	0,1	853,4	725,4	0,1	1 002,5	799,6	0,1	949,6	799,6	0,1	949,6	799,6	0,1
ЗАО "Банк Азии"	400,0	400,0	310,8	500,0	400,0	310,8	620,0	620,0	543,1	620,0	620,0	543,1	670,0	670,0	593,1
ОАО Банк "Бай-Тулум" ¹	790,0	790,0	404,9	790,0	790,0	404,9	790,0	790,0	404,9	790,0	790,0	404,9	790,0	790,0	404,9
ОАО "БАКАЙ БАНК"	482,8	482,8	-	501,2	501,2	-	627,9	627,9	-	697,7	697,7	-	2 697,7	2 697,7	-
ЗАО "БТА Банк"	1 000,0	1 000,0	710,0	2 000,0	2 000,0	1 710,0	2 000,0	2 000,0	1 864,2	2 000,0	2 000,0	-	-	-	-
ЗАО "Демир Кыргыз Интернэшл Банк"	400,0	400,0	400,0	500,0	500,0	500,0	600,0	600,0	600,0	600,0	600,0	600,0	600,0	600,0	600,0
ОАО "Дос-Кредобанк"	404,4	404,4	-	522,5	522,5	-	623,0	623,0	-	623,0	623,0	-	623,0	623,0	-
ОАО "Евразийский Сберегательный Банк"	300,0	300,0	156,9	300,0	300,0	156,9	300,0	300,0	156,9	300,0	300,0	67,0	300,0	300,0	37,0
ОАО "Капитал Банк"	432,9	432,9	-	522,9	522,9	-	616,4	616,4	-	616,4	616,4	-	616,4	616,4	-
ЗАО "Банк Компаньон" ²	1 000,6	1 000,6	1 000,6	1 000,6	1 000,6	1 000,6	1 000,6	1 000,6	1 000,6	1 000,6	1 000,6	1 000,6	1 000,6	1 000,6	1 000,6
ЗАО "Кыргызско-Швейцарский Банк"	566,4	566,4	566,4	566,4	566,4	566,4	670,0	670,0	502,5	670,0	670,0	502,5	670,0	670,0	502,5
ЗАО "Кыргызский инвестиционно-кредитный банк"	1 211,5	1 211,5	1 090,4	1 204,7	1 204,7	1 084,2	1 222,4	1 222,4	1 100,1	1 218,8	1 218,8	1 096,9	1 446,4	1 446,4	1 301,7
ОАО "Кыргызкоммерцбанк"	400,0	400,0	0,1	1 000,0	1 000,0	529,2	1 000,0	1 000,0	529,2	1 000,0	1 000,0	529,2	1 000,0	1 000,0	529,2
ОАО "Коммерческий банк КЫРГЫЗСТАН"	1 080,8	1 080,8	-	1 126,4	1 126,4	-	1 301,7	1 301,7	-	1 301,7	1 301,7	-	1 734,2	1 734,2	-
ОАО "Оптима Банк"	1 050,0	1 050,0	1 020,0	1 050,0	1 050,0	1 020,0	1 050,0	1 050,0	1 020,0	1 050,0	1 050,0	1 020,0	1 050,0	1 050,0	1 020,0
ОАО "Керемет Банк" ³	647,2	647,2	356,4	1 082,2	782,2	402,6	1 082,2	782,2	78,1	4 498,7	4 498,7	78,1	5 998,7	5 998,7	78,0
ОАО "РСК Банк"	1 846,0	1 846,0	-	1 926,3	1 926,3	-	2 011,2	2 011,2	-	2 136,7	2 136,7	-	2 333,3	2 333,3	-
ЗАО АКБ "Толубай"	412,0	412,0	6,3	500,0	500,0	7,4	600,0	500,0	7,4	600,0	600,0	8,9	664,0	664,0	9,8
ОАО "ФинансКредитБанк КАБ"	550,0	550,0	-	750,0	550,0	-	710,0	710,0	-	710,0	710,0	-	710,0	710,0	-
ЗАО "Финка Банк"	1 353,8	1 353,8	1 353,8	1 474,8	1 474,8	1 474,8	1 474,8	1 474,8	1 474,8	1 474,8	1 474,8	1 474,8	1 474,8	1 474,8	1 474,8
ОАО "Халык Банк Кыргызстан"	534,2	534,2	534,2	600,0	600,0	600,0	600,0	600,0	600,0	600,0	600,0	600,0	600,0	600,0	600,0
ОАО "Чанг Ан Банк" ⁴	600,0	600,0	-	600,0	600,0	600,0	600,0	600,0	600,0	-	-	-	-	-	-
ЗАО "ЭкоИсламкБанк"	512,3	512,3	38,3	666,8	666,8	38,3	732,3	732,3	38,3	762,3	762,3	19,8	762,3	762,3	19,8
Бишкекский филиал Национального банка Пакистана	400,0	400,0	400,0	500,0	500,0	500,0	600,0	600,0	600,0	600,0	600,0	600,0	600,0	600,0	600,0

Источник: Коммерческие банки КР

Примечание: а - объявленный уставный капитал, б - оплаченный уставный капитал, в - в том числе, иностранный капитал
¹ С 11 июня 2019 года ЗАО Банк "Бай-Тулум" переименовано в ОАО Банк "Бай-Тулум"

² В результате преобразования ЗАО МФК "Финансовая группа Компаньон" создан банк ЗАО "Банк Компаньон", которому 12 января 2016 года выданы лицензии на право проведения банковских операций в национальной и иностранной валютах

³ С 27 сентября 2019 года ОАО "Росинбанк" переименовано в ОАО "Керемет Банк"
⁴ С 04 сентября 2019 года ОАО "Чанг Ан Банк" перерегистрировано в ЗАО "МФК "Чанг Ан"

Таблица 19.Сводный регулятивный отчет коммерческих банков Кыргызской Республики
(млн сомов)

	2016	2017	2018	2019	2020*
АКТИВЫ					
Денежные средства	13 289,3	13 092,9	15 457,7	18 135,7	24 233,8
Корреспондентский счет в НБКР	12 303,3	11 464,4	13 895,5	12 983,0	14 172,5
Корреспондентские счета в других банках	15 960,5	15 464,1	14 026,4	12 759,8	22 635,7
Депозиты в других банках	7 571,3	10 136,0	10 500,3	12 527,6	17 168,8
Портфель ценных бумаг	13 044,9	17 690,6	21 666,5	23 107,1	21 939,3
Ценные бумаги, купленные по соглашению репо	15,1	400,0	404,2	469,8	260,0
"Чистые" кредиты и финансовая аренда	87 108,1	101 352,3	119 633,7	137 403,6	149 080,2
Кредиты и финансовая аренда финансово-кредитным организациям ¹	1 245,3	1 128,0	1 148,6	1 862,2	2 127,2
Кредиты и финансовая аренда клиентам ²	93 499,0	108 325,0	127 882,1	146 438,6	162 550,2
(минус) Специальный РППУ по кредитам и финансовой аренде	-7 636,2	-8 100,7	-9 397,0	-10 897,2	-15 597,2
Основные средства	9 172,7	10 603,2	12 001,9	14 215,2	15 577,3
Инвестиции и финансовое участие	291,6	342,8	357,8	403,8	502,6
Другие активы	19 421,5	17 464,8	14 010,0	16 982,2	23 724,6
ВСЕГО: АКТИВЫ	178 178,3	198 011,0	221 954,0	248 987,9	289 294,8
ОБЯЗАТЕЛЬСТВА					
Обязательства перед НБКР	5 515,0	5 549,4	7 764,2	5 012,4	6 457,7
Расчетные счета и депозиты банков	2 216,1	1 301,0	1 896,0	3 361,2	4 083,2
Банков-резидентов	382,1	317,4	311,1	409,3	118,4
Банков-нерезидентов	1 834,0	983,6	1 584,9	2 951,9	3 964,8
Расчетные счета	34 522,2	39 003,2	40 745,3	39 287,9	51 962,7
Расчетные счета финансово-кредитных организаций	687,7	521,7	667,7	867,9	1 108,8
Расчетные счета клиентов ³	33 834,5	38 481,5	40 077,6	38 420,0	50 853,9
Депозиты до востребования	24 574,6	30 205,8	32 234,5	37 662,8	46 946,5
Депозиты до востребования финансово-кредитных организаций	368,0	199,2	178,9	548,1	920,3
Депозиты до востребования клиентов ³	24 206,6	30 006,5	32 055,6	37 114,7	46 026,1
Срочные депозиты	34 865,1	39 084,3	45 567,8	56 445,3	61 243,4
Срочные депозиты финансово-кредитных организаций	665,4	556,8	636,3	731,4	808,5
Срочные депозиты клиентов ³	34 199,7	38 527,5	44 931,5	55 713,9	60 435,0
Депозиты нерезидентов ⁴	5 862,0	7 079,7	9 746,3	10 624,9	11 575,5
Депозиты Правительства	7 255,3	6 224,0	4 824,1	6 932,6	9 199,5
Кредиты Правительства	2 600,1	3 445,8	3 858,0	4 723,8	7 615,0
Ценные бумаги, проданные по соглашению репо	15,1	400,0	404,2	469,8	260,0
Кредиты полученные	19 325,0	19 905,5	22 819,9	25 467,5	23 724,3
Другие обязательства	12 811,5	13 582,9	16 733,5	16 922,8	20 405,6
ВСЕГО: ОБЯЗАТЕЛЬСТВА	149 562,1	165 781,6	186 593,8	206 911,1	243 473,3
КАПИТАЛ					
Акционерный капитал	19 189,5	21 760,5	23 748,0	28 345,5	30 920,7
Резервы для будущих потребностей банка	597,9	631,2	811,4	844,1	965,1
Нераспределенная прибыль прошлых лет	7 171,3	7 083,6	6 865,6	9 244,6	10 966,4
Прибыль/убыток текущего года	890,9	2 138,4	3 005,6	2 952,3	2 297,1
Счета переоценки	766,6	615,8	929,6	690,2	672,2
ВСЕГО: КАПИТАЛ	28 616,1	32 229,4	35 360,3	42 076,8	45 821,5
ВСЕГО: ОБЯЗАТЕЛЬСТВА И КАПИТАЛ	178 178,3	198 011,0	221 954,0	248 987,9	289 294,8

* - предварительные данные

Источник: Коммерческие банки КР

¹ включают кредиты банкам и другим финансово-кредитным организациям резидентам и нерезидентам² включают кредиты юридическим и физическим лицам резидентам и нерезидентам³ включают счета юридических и физических лиц⁴ включают счета финансово-кредитных организаций, юридических и физических лиц

Таблица 20.

Сведения о головных учреждениях и филиалах коммерческих банков на конец 2020 года

Банк	Местонахождение головного учреждения	Всего филиалов	г. Бишкек	Баткенская обл.	Джалал- Абадская обл.	Иссык- Кульская обл.	Нарынская обл.	Ошская обл.	Таласская обл.	Чуйская обл.
Всего филиалов										
Филиалы банков-резидентов										
1	ОАО "Айыл Банк"	36	4	4	6	4	2	9	2	5
2	ОАО РК "АМАНБАНК"	13	2	-	1	2	-	5	1	2
3	ЗАО "Банк Азии"	8	4	-	1	2	-	1	-	-
4	ОАО Банк "Бай-Тулум"	7	1	1	1	1	1	1	1	-
5	ОАО "БАКАЙ БАНК"	22	7	1	2	4	1	4	1	2
6	ЗАО "Демир Кыргыз Интернэшнл Банк"	14	7	1	1	1	1	2	1	-
7	ОАО "Дос-Кредобанк"	9	2	-	1	2	1	1	-	2
8	ОАО "Евразийский Сберегательный Банк"	3	1	-	1	-	-	1	-	-
9	ОАО "Капитал Банк"	7	1	1	1	1	-	2	1	-
10	ЗАО "Банк Компаньон"	18	3	2	4	2	2	3	1	1
11	ЗАО "Кыргызско-Швейцарский Банк"	1	-	-	-	-	-	1	-	-
12	ЗАО "Кыргызский Инвестиционно-Кредитный Банк"	18	7	1	2	1	1	3	1	2
13	ОАО "Кыргызкоммерцбанк"	3	2	-	-	-	-	1	-	-
14	ОАО "Коммерческий банк КЫРГЫЗСТАН"	22	7	1	5	1	1	2	1	4
15	ОАО "Оптима Банк"	19	8	1	1	3	-	2	1	3
16	ОАО "Керемет Банк"	10	3	1	1	2	-	1	1	1
17	ОАО "РСК Банк"	52	4	5	10	7	5	9	4	8
18	ЗАО АКБ "Толубай"	2	2	-	-	-	-	-	-	-
19	ОАО "ФинансКредитБанк КАБ"	6	-	-	1	1	1	2	-	1
20	ЗАО "ФИНКА Банк"	24	3	3	5	2	2	4	2	3
21	ОАО "Халык Банк Кыргызстан"	10	4	-	1	2	-	2	-	1
22	ЗАО "ЭкоИсламикБанк"	8	2	1	1	1	-	2	-	1
Филиалы банков-нерезидентов										
23	Бишкекский филиал Национального банка Пакистана ¹	-	-	-	-	-	-	-	-	-

Источник: Регистр выданных банковских лицензий и Регистр филиалов банков, ведущихся в НБКР

¹ Филиал банка-нерезидента, занесен в "Регистр выданных банковских лицензий" 24 апреля 2000 года, с правом проведения банковских операций

Таблица 21.

Структура кассовых оборотов коммерческих банков и возвратность денег в 2020 году
(млрд сомов)

	Поступления				Выдачи					Отклонение (+/-) (9-4)	Возвратность (%) (4/9)
	налогов, пошлин и сборов	от продаж иностранных валюты	прочие	Итого	Казначейству на выплату зарботной платы	на выплату пенсий и пособий	на покупку иностранных валюты	на прочие расходы	Итого		
Всего по Кыргызской Республике	32,1	132,3	1 951,9	2 116,3	3,5	2,0	185,3	1 960,2	2 151,0	34,7	98,4
г. Бишкек	11,0	99,2	965,7	1 075,9	1,5	0,2	76,1	993,6	1 071,4	-4,5	100,4
Баткенская область	1,3	2,4	91,5	95,2	0,1	0,2	16,7	78,1	95,1	-0,1	100,1
Джалал-Абадская область	1,4	5,5	223,5	230,4	0,6	0,5	27,5	217,4	246,0	15,6	93,7
Иссык-Кульская область	0,9	2,8	108,3	112,0	0,1	0,2	6,8	109,4	116,5	4,5	96,1
Нарынская область	0,3	0,5	52,1	52,9	0,2	0,2	1,1	53,8	55,3	2,4	95,7
г. Ош	3,8	12,1	244,9	260,8	0,2	0,2	33,7	238,3	272,4	11,6	95,7
Ошская область	2,9	2,3	89,9	95,1	0,2	0,3	10,0	84,7	95,2	0,1	99,9
Таласская область	0,5	1,3	59,1	60,9	0,2	0,1	3,0	62,5	65,8	4,9	92,6
Чуйская область	10,0	6,2	116,9	133,1	0,4	0,1	10,4	122,4	133,3	0,2	99,8

Источник: Коммерческие банки КР

Таблица 22. Структура платежей в гроссовой системе

	2016		2017		2018		2019		2020	
	Объем, млн сомов	Кол-во	Объем, млн сомов	Кол-во	Объем, млн сомов	Кол-во	Объем, млн сомов	Кол-во	Объем, млн сомов	Кол-во
платежи до 1 тыс сомов	9	19 360	11	22 708	14	28 315	20	38 626	20	39 960
от 1 тыс до 100 тыс сомов	4 149	157 127	4 479	167 625	5 416	204 405	6 008	231 686	6 473	259 867
от 100 тыс до 1 млн сомов	31 570	77 611	39 660	90 980	41 058	100 964	43 713	108 174	43 726	110 712
от 1 млн до 10 млн сомов	186 365	64 140	231 140	79 715	252 220	89 762	263 909	93 013	271 689	94 765
от 10 млн до 100 млн сомов	485 813	14 009	460 744	13 828	534 896	15 753	619 324	18 121	568 461	17 004
платежи более 100 млн сомов	4 376 054	6 474	4 015 959	5 850	2 186 516	5 041	2 193 404	5 159	3 040 927	6 173
Всего	5 083 960	338 721	4 751 993	380 706	3 020 120	444 240	3 126 378	494 779	3 931 296	528 481

Источник: Гроссовая система расчетов в режиме реального времени

Таблица 23. Объем и количество клиринговых платежей в разрезе по областям

	2016		2017		2018		2019		2020	
	Объем, млн сомов	Кол-во платежей	Объем, млн сомов	Кол-во платежей	Объем, млн сомов	Кол-во платежей	Объем, млн сомов	Кол-во платежей	Объем, млн сомов	Кол-во платежей
г. Бишкек и Чуйская область	87 302	2 465 931	158 177	5 228 672	171 797	5 804 659	181 385	6 389 687	164 856	4 943 656
Баткенская область	4 965	232 242	2 920	467 413	3 390	540 457	3 246	546 414	2 560	402 235
Джалал-Абадская область	7 503	280 840	4 806	672 091	5 234	750 457	5 587	797 323	5 552	589 539
Иссык-Кульская область	6 222	197 542	4 080	413 574	4 070	488 102	4 001	552 069	3 321	405 835
Нарынская область	2 964	68 752	1 252	205 052	1 305	230 028	1 385	231 869	1 279	163 737
г. Ош и Ошская область	11 588	426 333	13 180	1 139 616	13 684	1 259 739	13 676	1 338 472	11 554	979 719
Таласская область	2 226	98 823	1 111	204 600	1 298	207 111	1 421	209 548	1 293	160 475
Всего	122 770	3 770 463	185 526	8 331 018	200 778	9 280 553	210 701	10 065 382	190 414	7 645 196

Источник: Система пакетного клиринга

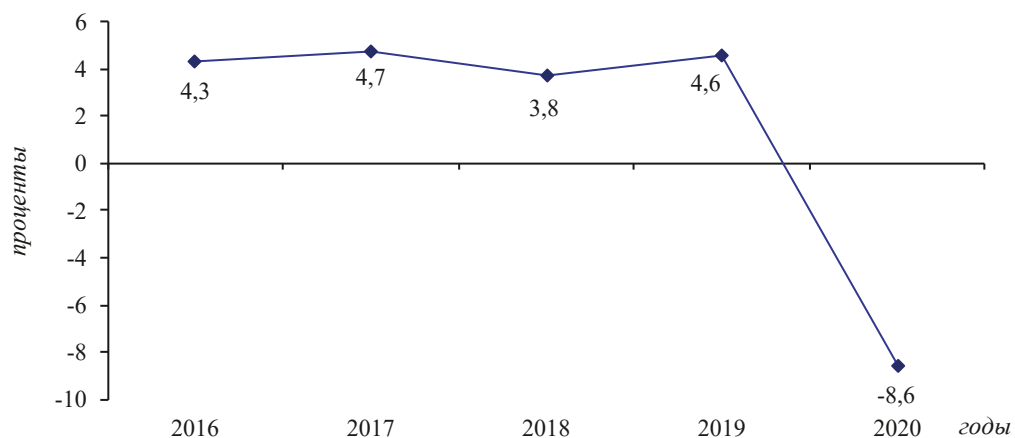
Таблица 24. Сведения об операциях с платежными картами в торгово-сервисных предприятиях

Вид карт	2016		2017		2018		2019		2020	
	Кол-во транзакций	Объем, тыс. сомов	Кол-во транзакций	Объем, тыс. сомов	Кол-во транзакций	Объем, тыс. сомов	Кол-во транзакций	Объем, тыс. сомов	Кол-во транзакций	Объем, тыс. сомов
Элкарт	200 231	178 248	773 582	942 533	1 496 388	1 666 556	3 555 947	3 932 230	9 128 232	5 226 368
Элкарт-UPi	4 680	5 606	8 711	14 587	18 743	28 994	21 096	35 048	18 009	21 538
Золотая Корона (Алай-Кард)	476 069	133 956	311 177	127 262	214 657	107 845	90 692	50 885	41 367	25 702
Visa	1 841 129	3 964 267	2 668 500	5 928 123	4 392 914	8 238 457	6 924 512	13 035 048	7 964 910	12 433 739
Master Card	79 643	413 775	133 885	508 276	274 313	797 780	474 685	1 196 816	527 544	1 044 367
American Express	1 895	60 536	2 607	58 375	3 367	65 530	3 395	60 541	578	12 984
Union Pay	12 667	11 741	7 650	9 371	5 408	102 016	3 538	7 016	1 456	2 304
Мир	-	-	-	-	-	-	2 127	740	5 420	3 007

Источник: Коммерческие банки КР

График 1.

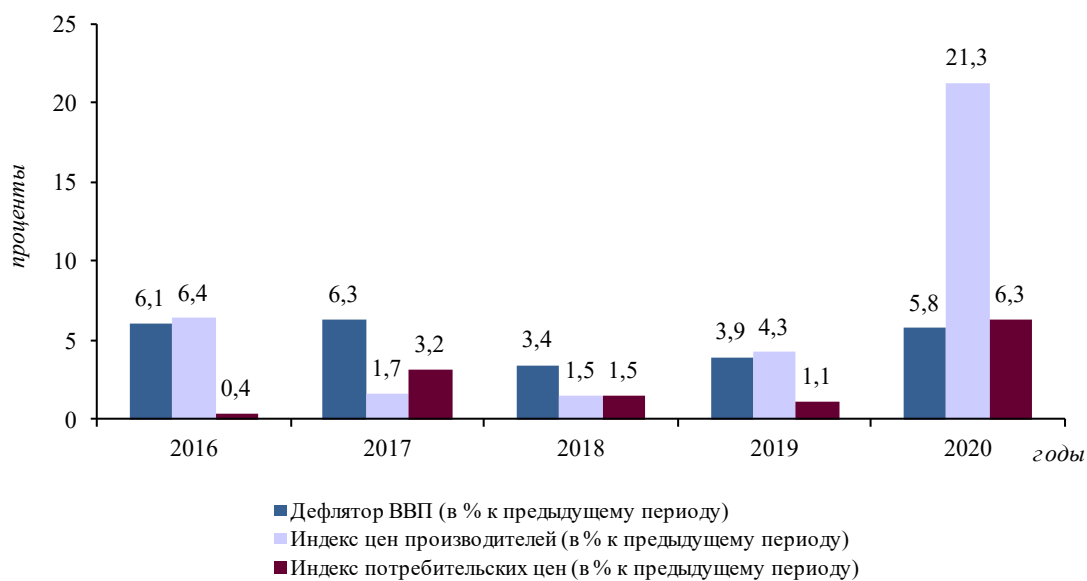
Темпы прироста реального валового внутреннего продукта



Источник: НСК КР

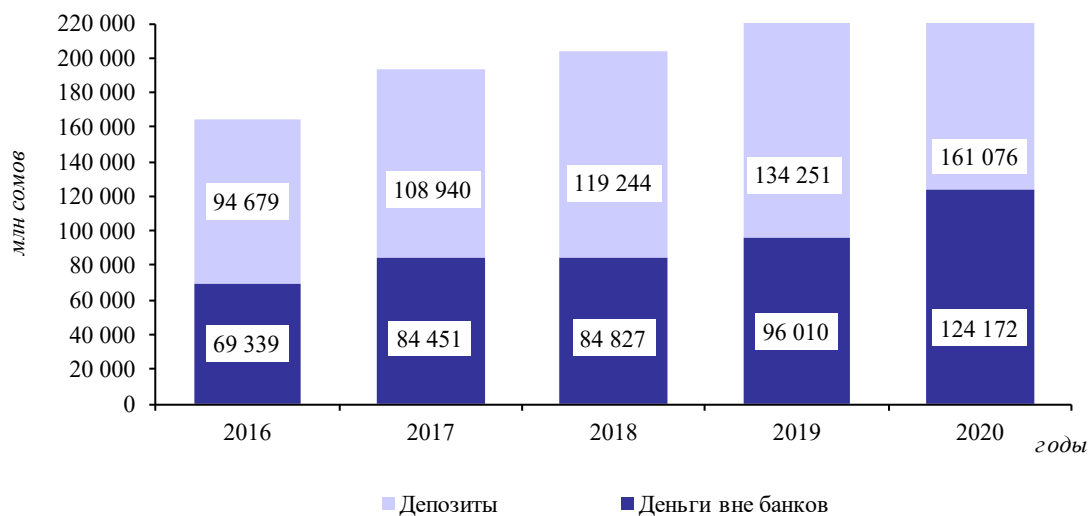
График 2.

Темпы прироста потребительских цен и цен производителей



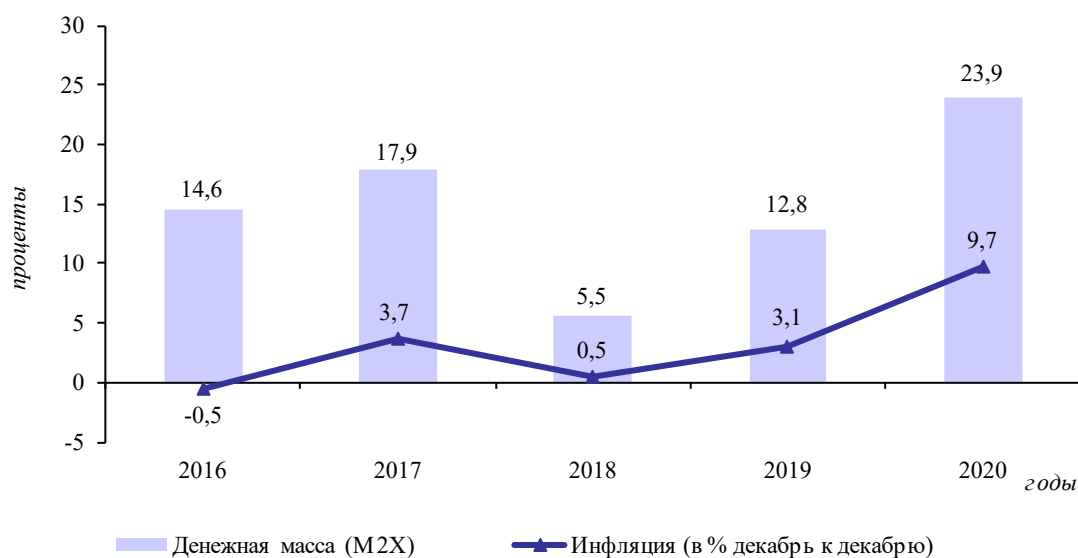
Источник: НСК КР

График 3.
Структура денежной массы M2X



Источник: НБКР

График 4.
Темпы прироста денежной массы и инфляция



Источник: НБКР, НСК КР

График 5.

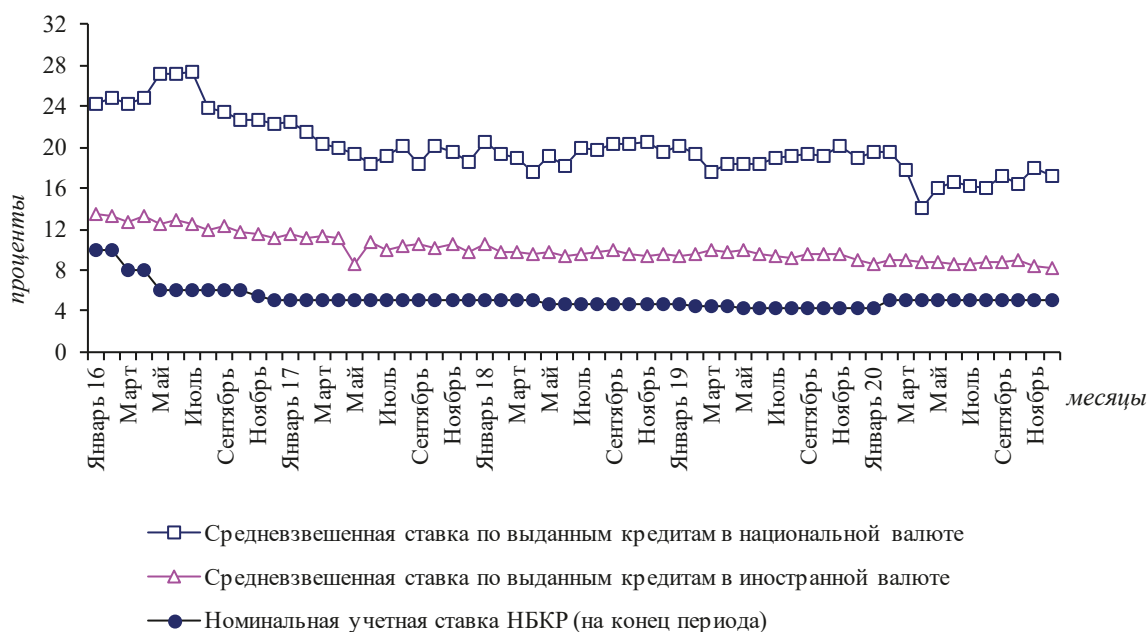
Структура депозитной базы коммерческих банков (на конец периода)



Источник: Коммерческие банки КР

График 6.

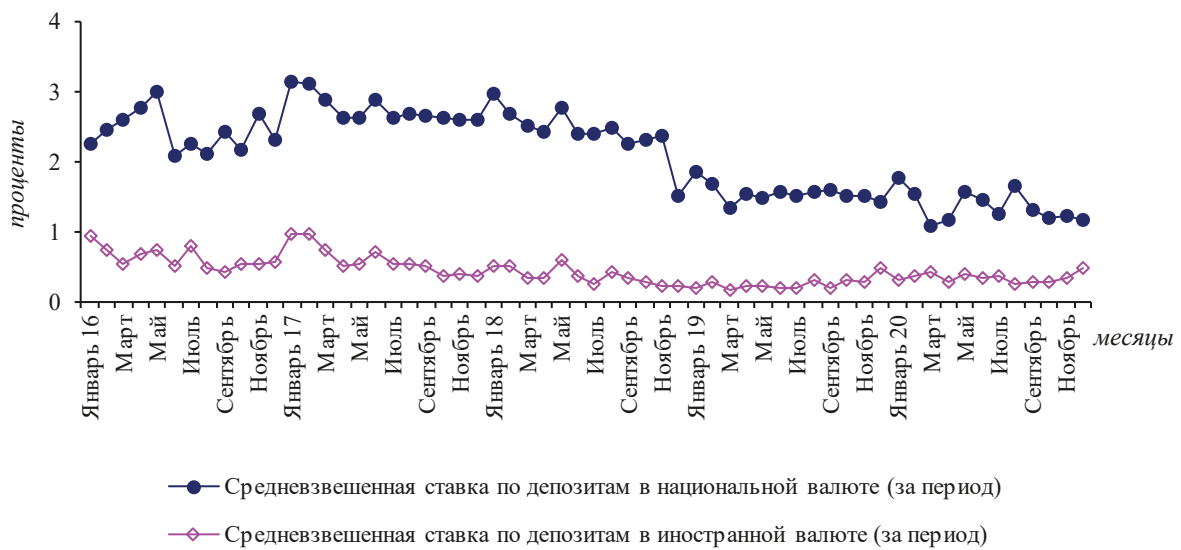
Процентные ставки по кредитам, выданным коммерческими банками, и учетная ставка Национального банка Кыргызской Республики



Источник: НБКР, коммерческие банки КР

График 7.

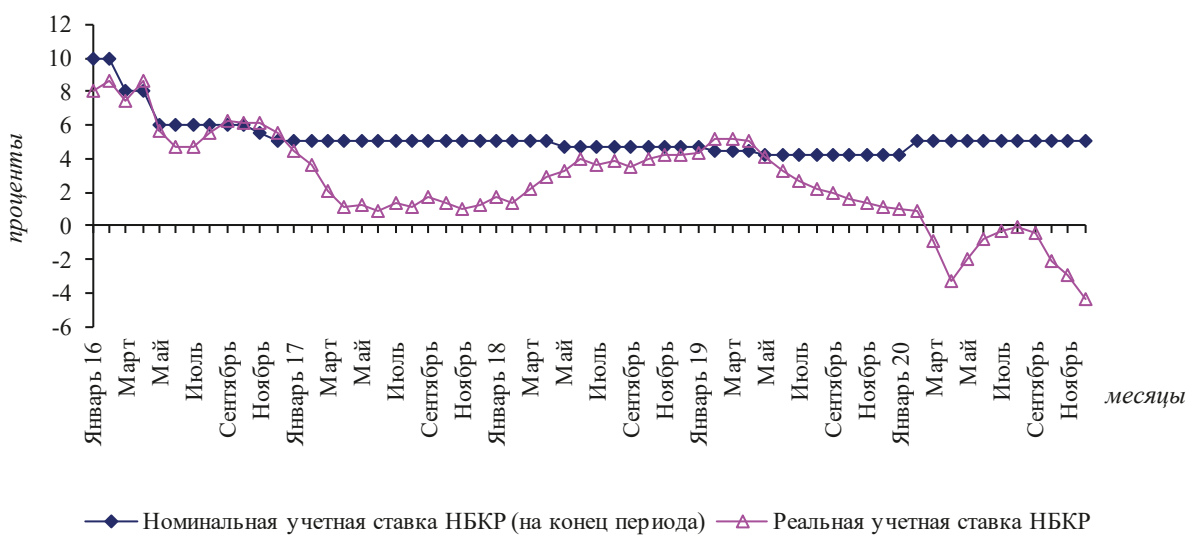
Процентные ставки по депозитам коммерческих банков



Источник: НБКР, коммерческие банки КР

График 8.

Динамика номинальной и реальной учетной ставки



Источник: НБКР

Примечание: для расчета реальной процентной ставки применялась формула:

$$r = (i - p) / (p + 100) * 100, \text{ где:}$$

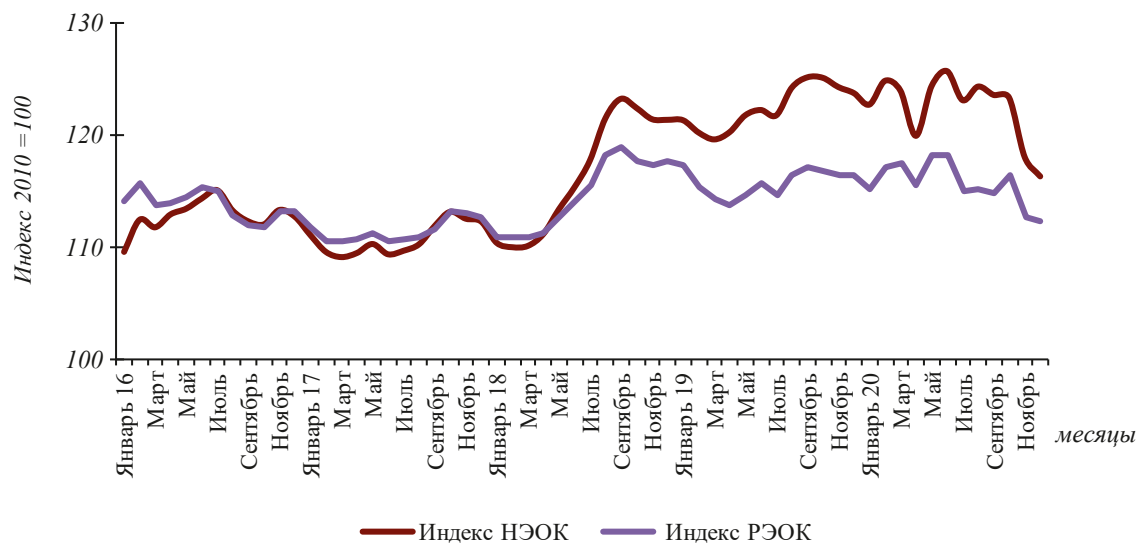
i - номинальная процентная ставка

r - реальная процентная ставка

p - годовой темп инфляции

График 9.

Индексы номинального и реального эффективных обменных курсов



Источник: НБКР

Регулярные издания и другие информационные инструменты Национального банка Кыргызской Республики

№	Наименование	Язык издания	Периодичность	Содержание	Рассылка
1.	Бюллетень Национального банка Кыргызской Республики	на государственном, официальном, английском языках	ежемесячно	Статистические сведения по основным макроэкономическим и финансовым показателям. Содержит данные Национального банка, Национального статистического комитета, Министерства финансов, коммерческих банков, небанковских финансово-кредитных организаций, платежных операторов и платежных организаций, Службы регулирования и надзора за финансовым рынком Кыргызской Республики.	Электронная версия публикуется на официальном интернет-сайте Национального банка.
2.	Годовой отчет Национального банка Кыргызской Республики	на государственном, официальном, английском языках	ежегодно	Отчет Национального банка о работе за год содержит оценку изменений в реальном секторе экономики, финансовом и внешнем секторах, описание решений и действий Национального банка в денежно-кредитной сфере, банковской и платежной системах, секторе небанковских финансово-кредитных организаций, включает финансовую отчетность, общие сведения о Национальном банке и статистические приложения.	Жогорку Кенеш Кыргызской Республики, Аппарат Президента Кыргызской Республики, Аппарат Правительства Кыргызской Республики, Верховный суд Кыргызской Республики, министерства и ведомства, коммерческие банки, библиотеки Кыргызской Республики, центральные банки стран СНГ, интеграционные институты, представительства международных организаций и посольства стран, аккредитованные в Кыргызской Республике. Электронная версия публикуется на официальном интернет-сайте Национального банка.
3.	Отчет о денежно-кредитной политике	на государственном, официальном, английском языках	ежеквартально	Информирование общественности о решениях Национального банка в области денежно-кредитной политики, основанных на анализе и прогнозе основных факторов инфляции и оценках развития экономической ситуации во внешней и внутренней среде Кыргызской Республики.	Электронная версия публикуется на официальном интернет-сайте Национального банка.

№	Наименование	Язык издания	Периодичность	Содержание	Рассылка
4.	Отчет о стабильности финансового сектора Кыргызской Республики	на государственном, официальном, английском языках	два раза в год	Информирование общественности об общей оценке стабильности и устойчивости финансовой системы Кыргызской Республики.	Жогорку Кенеш Кыргызской Республики, Аппарат Президента Кыргызской Республики, Аппарат Правительства и ведомства. Электронная версия публикуется на официальном интернет-сайте Национального банка.
5.	Платежный баланс Кыргызской Республики	на государственном, официальном, английском языках	ежеквартально	Издание отражает последние тенденции в развитии внешнего сектора экономики и содержит статистические данные по платежному балансу, внешней торговле, международным резервам, внешнему долгу и международной инвестиционной позиции, а также метаданные и информационную базу составления платежного баланса.	Жогорку Кенеш Кыргызской Республики, Аппарат Президента Кыргызской Республики, Аппарат Правительства Кыргызской Республики, Аппарат Правительства и ведомства. Электронная версия публикуется на официальном интернет-сайте Национального банка.
6.	Нормативные акты Национального банка Кыргызской Республики	на государственном, официальном языках	ежемесячно	Положения, инструкции и другие нормативные правовые акты, принимаемые Национальным банком.	Жогорку Кенеш Кыргызской Республики, Аппарат Президента Кыргызской Республики, Аппарат Правительства Кыргызской Республики, Аппарат Правительства, коммерческие банки, финансово-кредитные организации, суды Кыргызской Республики, министерства и ведомства, библиотеки Кыргызской Республики. Электронная версия публикуется на официальном интернет-сайте Национального банка.

№	Наименование	Язык издания	Периодичность	Содержание	Рассылка
7.	Официальный интернет-сайт Национального банка www.nbkr.kg	на государственном, официальном, английском языках	обновляется в режиме реального времени	<p>Информация о деятельности Национального банка, включая:</p> <ul style="list-style-type: none"> – банковское законодательство; – нормативные правовые акты Национального банка; – законопроекты, проекты нормативных правовых документов, выносимые на общественное обсуждение; – регулярно обновляемый перечень организаций, лицензируемых/регулируемых Национальным банком; – сведения по официальным курсам валют и инструментам денежно-кредитной политики; – блок новостей. <p>На официальном интернет-сайте также размещаются обзорные материалы по банковскому и небанковскому финансовому сектору, платежной системе, статистические данные по монетарному обзору, внешнеэкономическим показателям, платежному балансу, международным резервам, внешнему долгу и международной инвестиционной позиции страны.</p> <p>Отдельные разделы посвящены материалам и информации об истории национальной валюты и нумизматическом музее, публикациям регулярных изданий и другим информационно-аналитическим материалам Национального банка.</p>	Открытый доступ к информации.

№	Наименование	Язык издания	Периодичность	Содержание	Рассылка
				Кроме того, размещаются памятки и информация для потребителей финансовых услуг, включающая выдержки из нормативно-правовых актов о требованиях, предъявляемых к финансово-кредитным организациям и направленных на защиту прав потребителей финансовых и платежных услуг, в специальном разделе «Информация для потребителей финансовых услуг». Информация по вопросам противодействия коррупции с указанием номера «горячей линии», вакансиям, закупкам, продажам и другим конкурсам Национального банка размещена в отдельных разделах.	
8.	Интернет-сайт Национального банка по финансовой грамотности www.fnsabat.kg	на государственном, официальном языках	обновляется в режиме реального времени	Информация о программах и мероприятиях, направленных на повышение финансовой грамотности населения и информирование граждан о мерах, принимаемых Национальным банком в период пандемии, образовательные и другие материалы по финансовой грамотности в виде статей, аудио и видеороликов, а также новые инструменты, калькулятор кредитоспособности, кредитный и депозитный калькуляторы, тесты на различные темы по финансовой грамотности и другое.	Открытый доступ к информации.
9.	Радиопередача «Национальный банк сообщает»	на государственном, официальном языках	один раз в неделю	Освещение основных событий в деятельности Национального банка в формате интервью специалистов банка по актуальным вопросам денежно-кредитной политики, банковской и платежной систем, банковского законодательства и другим вопросам.	Транслируется радиостанцией «Биринчи радио» ОТРК (FM 104,1).

№	Наименование	Язык издания	Периодичность	Содержание	Рассылка
10.	Рубрика «Курсы валют»	на государственном, официальном языках	ежедневно (кроме выходных)	Представление графической информации об официальных курсах валют и ценах на мерные золотые слитки.	Транслируется на телеканалах «Ала-Тоо 24» и ТРК «НТС».
11.	Радиопередача «Жаргылчак»	на государственном языке	один раз в месяц	Освещение информации о деятельности Национального банка, денежно-кредитной политике, банковской и платежной системах, банковского законодательства, финансовой грамотности и другим вопросам в формате интервью представителей Национального банка в прямом эфире.	Транслируется радиостанцией «Санжыра» (FM 103.3).
12.	Официальные страницы в социальных сетях Youtube, Facebook, Twitter, Instagram и Telegram	на государственном, официальном языках	обновляется в режиме реального времени	Освещение информации о принятых решениях, графические материалы, видеоролики, а также информация в виде инфографики с применением данных, представленных на официальном интернет-сайте, освещение информации о проводимых конкурсах по отбору кандидатов.	https://www.youtube.com/user/NationalBankKR/ https://www.facebook.com/kyrgyzbank1992/ https://twitter.com/NBKR_press https://www.instagram.com/nbkr_kg/ telegram - @news_nbkr_kg

Список сокращений

АБР (ADB)	Азиатский банк развития (Asian Development Bank)
АЗД	Агентство по защите депозитов
АО	акционерное общество
ВБ (WB)	Всемирный банк (World Bank)
ВВП	валовой внутренний продукт
ВДС	валовая добавленная стоимость
ГКВ	государственный казначейский вексель
ГКО	государственная казначейская облигация
ГКЭД	Государственный классификатор видов экономической деятельности
ГП	Государственное предприятие
ГСРРВ	Гроссовая система расчетов в режиме реального времени
ГСФР	Государственная служба финансовой разведки Кыргызской Республики
ГЦБ	государственные ценные бумаги
ДКП	денежно-кредитная политика
ЕАЭС	Евразийский экономический союз
ЕАГ	Евразийская группа по противодействию легализации преступных доходов и финансированию терроризма
ЕБРР (EBRD)	Европейский банк реконструкции и развития (European Bank for Reconstruction and Development)
ЕСЦ(Н)Б	Евразийский совет центральных (национальных) банков
ЕЭК	Евразийская экономическая комиссия
ЗАО	закрытое акционерное общество
ИБР (IDB)	Исламский банк развития (Islamic Development Bank)
ИПФ	исламские принципы финансирования
ИТ	информационные технологии
КДКР	Комитет денежно-кредитного регулирования
КНР	Китайская Народная Республика
КО	казначейское обязательство
КР	Кыргызская Республика
КС	кредитный союз
КСВП	Консультационный совет по валютной политике
МВФ (IMF)	Международный валютный фонд (International Monetary Fund)
МГБ	Межгосударственный банк
МКА	микрокредитное агентство
МКК	микрокредитная компания
МПЦ	ЗАО «Межбанковский процессинговый центр»
МСБ	малый и средний бизнес
МСФО (IFRS)	Международные стандарты финансовой отчетности (International Financial Reporting Standards)
МФК	микрофинансовая компания
МФ КР	Министерство финансов Кыргызской Республики

МФО	микрофинансовая организация
НБКР	Национальный банк Кыргызской Республики
НДС	налог на добавленную стоимость
НПА	нормативные правовые акты
НСК КР	Национальный статистический комитет Кыргызской Республики
НСПК	Национальная система платежных карт
НФКО	небанковская финансово-кредитная организация
НЭОК	номинальный эффективный обменный курс
ОАО	открытое акционерное общество
ОАЭ	Объединенные Арабские Эмираты
ОПЕК (ОPEC)	Организация стран-экспортеров нефти (Organization of the Petroleum Exporting Countries)
ОРТ	обязательное резервное требование
ОсОО/ООО	общество с ограниченной ответственностью
ОТРК	Общественная телерадиовещательная корпорация
ПИФР (PFMI)	Принципы для инфраструктур финансового рынка (Principles for Financial Market Infrastructures)
п.п.	процентный пункт
ПФТД/ЛПД	противодействие финансированию террористической деятельности и легализации (отмыванию) преступных доходов
ПРБО	периодический регулятивный банковский отчет
ПРО	периодический регулятивный отчет
РКФР	Российско-Кыргызский Фонд развития
РОН	риск-ориентированный надзор
РППУ	резерв на покрытие потенциальных потерь и убытков по кредитам
РЭОК	реальный эффективный обменный курс
СВИФТ (SWIFT)	Международная межбанковская система передачи информации и совершения платежей (Society for Worldwide Interbank Financial Telecommunications)
СИФ	цена на границе страны-импортера (cost, insurance, freight)
СМИ	средства массовой информации
СНГ	Содружество Независимых Государств
СПЗ (SDR)	Специальные права заимствования (Special Drawing Rights)
СПК	Система пакетного клиринга
СФКО	специализированная финансово-кредитная организация
США	Соединенные Штаты Америки
ТОО	товарищество с ограниченной ответственностью
ТСП	торгово-сервисные предприятия
ФККС	Финансовая компания кредитных союзов
ФАТФ (FATF)	Группа по разработке и внедрению международных стандартов по борьбе с отмыванием денег и финансированием терроризма (Financial Action Task Force on Money Laundering)
ФКО	финансово-кредитная организация
ФОб	цена на границе страны-экспортера (Free on Board)
ФОМС	Фонд обязательного медицинского страхования при Правительстве Кыргызской Республики
ФТД/ЛПД	финансирование террористической деятельности и легализация (отмывание) преступных доходов

ЦК МФ КР	Центральное казначейство Министерства финансов Кыргызской Республики
ШОС	Шанхайская организация сотрудничества
AAOIFI	Организация бухгалтерского учета и аудита исламских финансовых учреждений (Accounting and Auditing Organization for Islamic Financial Institutions)
DSS	расчеты в национальной валюте по внутривалютным транзакциям с картами MasterCard (Domestic Settlement Service)
GIZ	Германское общество международного сотрудничества (Deutsche Gesellschaft für Internationale Zusammenarbeit)
IFSB	Совет по исламским финансовым услугам (Islamic Financial Services Board)
ISO 20022	Международный стандарт обмена электронными сообщениями между организациями финансовой отрасли (International Organization for Standardization standard for electronic data interchange between financial institutions)
IFC	Международная финансовая корпорация (International Finance Corporation)
ITFC	Международная исламская торгово-финансовая корпорация (International Islamic Trade Finance Corporation)
JVI	Объединенный Венский институт (Joint Vienna Institute)
KG NNS	расчеты в национальной валюте по внутривалютным транзакциям с картами Visa (Kyrgyz National Net Settlement Service)
POS-терминал	оборудование для проведения оплаты картой за товары/услуги в предприятиях торговли и сервиса (point of sale)
QR-код	код быстрого ответа, штрихкод (quick response code)
RCF	Механизм быстрого реагирования (Rapid Credit Facility)
RFI	Инструмент быстрого финансирования (Rapid Financing Instrument)
ROA	коэффициент прибыльности активов (Return on Assets)
ROE	коэффициент прибыльности капитала (Return on Equity)
SECO	Государственный секретариат Швейцарии по экономическим вопросам (State Secretariat for Economic Affairs)