

ОТЧЕТ
о состоянии платежной системы Кыргызской Республики
за IV квартал 2022 года

1. Структура наличного денежного оборота

Возвратность наличных денег в кассы коммерческих банков за IV квартал 2022 года составила 99,1 процента и по сравнению с аналогичным периодом 2021 года уменьшилась на 1,2 процента (за IV квартал 2021 года возвратность наличных денег составила 100,3 процента).

Таблица 1. Движение наличных денег через кассы коммерческих банков (млн сомов):

Наименование региона	Поступления		Выдачи		Возвратность (%)	
	IV квартал 2021 г.	IV квартал 2022 г.	IV квартал 2021 г.	IV квартал 2022 г.	IV квартал 2021 г.	IV квартал 2022 г.
Всего:	815 543,1	1 230 655,8	813 315,9	1 241 474,0	100,3	99,1
г. Бишкек	444 438,7	741 590,1	436 623,1	742 226,6	101,8	99,9
г. Ош	98 361,0	127 762,2	96 919,0	128 783,5	101,5	99,2
Чуйская область	45 035,8	82 673,7	44 804,7	82 163,2	100,5	100,6
Иссык-Кульская область	37 975,7	48 515,1	39 121,2	50 407,1	97,1	96,2
Таласская область	20 097,0	23 582,5	21 711,6	25 002,2	92,6	94,3
Нарынская область	20 100,0	23 385,1	20 448,6	24 483,2	98,3	95,5
Ошская область	29 816,7	39 063,2	29 849,2	39 115,1	99,9	99,9
Джалал-Абадская область	83 874,2	101 196,5	87 947,6	106 602,1	95,4	94,9
Баткенская область	35 844,0	42 887,4	35 890,9	42 691,0	99,9	100,5

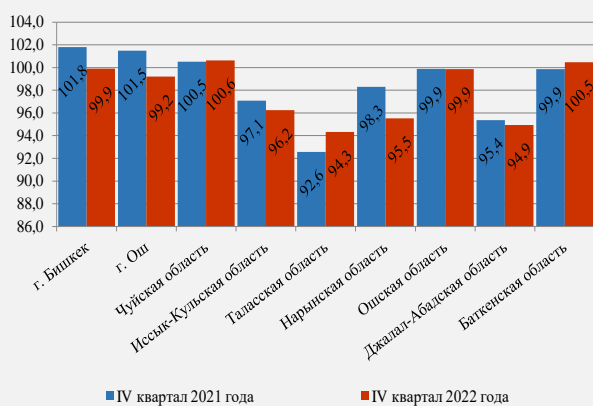
Рост возвратности наличных денег в кассы коммерческих банков за IV квартал 2022 года по сравнению с IV кварталом 2021 года произошел по следующим регионам:

- в Чуйской области – на 0,1 процента
- в Баткенской области – на 0,6 процента;
- в Таласской области – на 1,7 процента;

Наиболее высокие показатели возвратности наличных денег за IV квартал 2022 года продемонстрировали Чуйская область – 100,6 процента, Баткенская область – 100,5 процента, г. Бишкек и Ошская область – 99,9 процента, г. Ош – 99,2 процента. Наиболее низкий показатель возвратности наличных денег по Иссык-Кульской области – 96,2 процента, по Нарынской области – 95,5 процента, по Джалал-Абадской области – 94,9 процента, по Таласской области – 94,3 процента.

Поступление наличных денег в кассы коммерческих банков за IV квартал 2022 года составило 1 230 655,8 млн сомов, увеличившись по сравнению с IV кварталом 2021 года на 50,9 процента.

График 1. Возвратность в кассы коммерческих банков по регионам (%)



Поступление наличных денег в кассы коммерческих банков по основным источникам составило 1 053 849 млн сомов:

- от филиалов, сберегательных касс и обменных пунктов коммерческого банка – 397 805,5 млн сомов, увеличение составило 23,2 процента (за IV квартал 2021 года – 322 795,0 млн сомов);

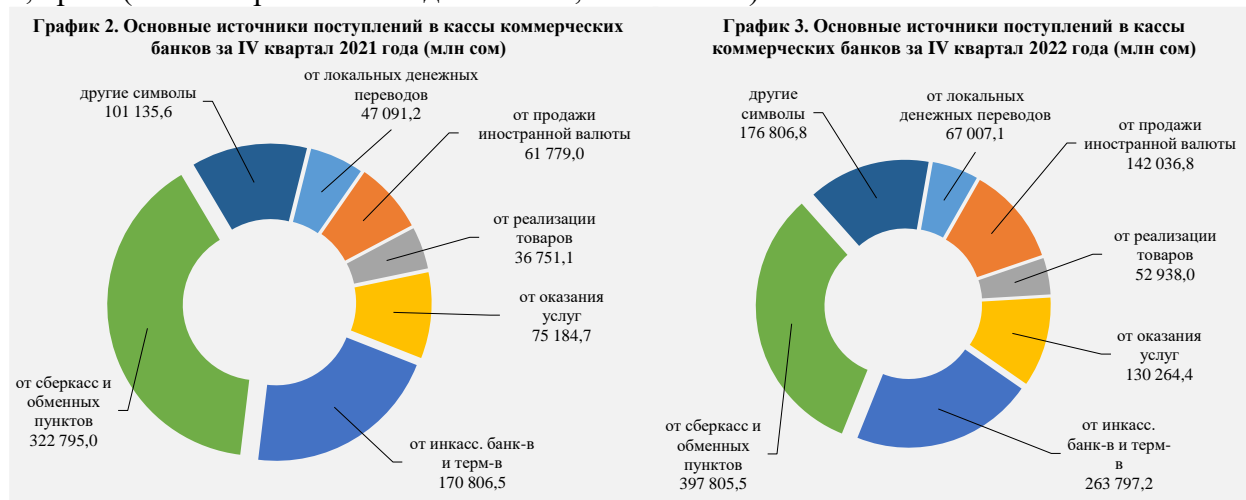
- от реализации товаров – 52 938,0 млн сомов, увеличение составило 44,0 процента (за IV квартал 2021 года – 36 751,1 млн сомов);

- от инкассирования банкоматов и платежных терминалов – 263 797,2 млн сомов, увеличение составило 54,4 процента (за IV квартал 2021 года – 170 806,5 млн сомов);

- от осуществления локальных денежных переводов – 67 007,1 млн сомов, увеличение составило 42,3 процента (за IV квартал 2021 года – 47 091,2 млн сомов);

- от реализации услуг и выполненных работ – 130 264,4 млн сомов, увеличение составило 73,3 процента (за IV квартал 2021 года – 75 184,7 млн сомов);

- от продажи иностранной валюты – 142 036,8 млн сомов, увеличение составило 2,2 раза (за IV квартал 2021 года – 61 779,0 млн сомов).



Выдача наличных денег из касс коммерческих банков за IV квартал 2022 года составила 1 241 474,1 млн сомов, увеличившись по сравнению с IV кварталом 2021 года на 52,6 процента.

Основные направления выдачи денежной наличности из касс коммерческих банков за IV квартал 2021 года составило 1 068 216,5 млн сомов:

- выдача филиалам, сберегательным кассам и обменным бюро коммерческого банка – 398 768,6 млн сомов, увеличение составило 24,4 процента (за IV квартал 2021 года – 320 576,7 млн сомов);

- оплата услуг и выполненных работ – 93 138,8 млн сомов, увеличение составило 2,2 раза (за IV квартал 2021 года – 41 694,2 млн сомов);

- загрузка банкоматов – 320 917,8 млн сомов, увеличение составило 31,9 процента (за IV квартал 2021 года – 213 061,9 млн сомов);

- выплата локальных денежных переводов – 62 149,0 млн сомов, увеличение составило 56,6 процента (за IV квартал 2021 года – 39 682,0 млн сомов);

- оплата товаров – 12 198,6 млн сомов, увеличение составило 25 процентов (за IV квартал 2021 года – 9 759,0 млн сомов);

- покупка иностранной валюты – 180 175,7 млн сомов, увеличение составило 2,6 раза (за IV квартал 2021 года – 69 414,6 млн сомов);

- выплата заработной платы – 868 млн сомов, уменьшение составило 22 процента (за IV квартал 2021 года – 1 112,0 млн сомов).

График 4. Основные направления выдачи денежной наличности из касс коммерческих банков за IV квартал 2021

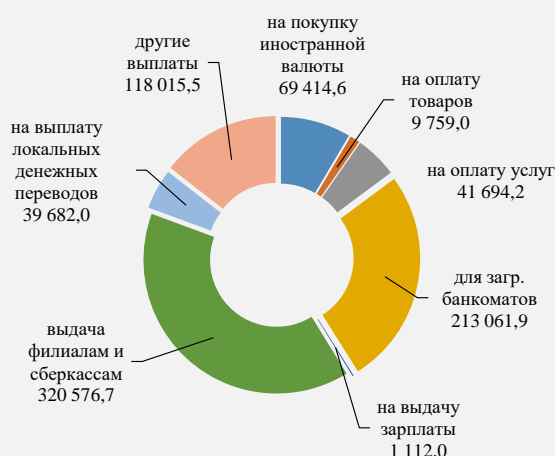
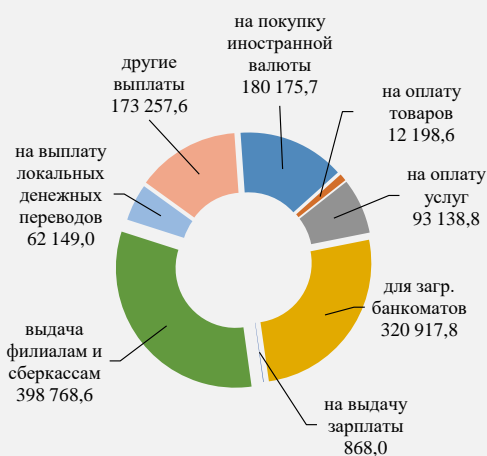


График 5. Основные направления выдачи денежной наличности из касс коммерческих банков за IV квартал



2. Структура безналичных платежей и расчетов

2.1. Система пакетного клиринга мелких розничных и регулярных платежей (СПК)

По итогам IV квартала 2022 года объем платежей через СПК составил 75 219,9 млн сомов и по сравнению с аналогичным периодом прошлого года увеличился на 5,0 процентов. Количество платежей составило 1 989 933 платежей и по сравнению с IV кварталом 2021 года увеличилось на 3,4 процента.

2.2. Гроссовая система расчетов в режиме реального времени (ГСРРВ)

Общий объем платежей через ГСРРВ в IV квартале 2022 года составил 3 494 887,3 млн сомов и по сравнению с аналогичным периодом прошлого года увеличился на 80,1 процента. Всего через ГСРРВ было проведено 224 019 платежей. Данный показатель по сравнению с аналогичным периодом прошлого года вырос на 27,3 процента.

Таблица 2. Количество и объем клиринговых и гроссовых платежей

Период	СПК		ГСРРВ		Итого	
	Кол-во	Объем (млн сом)	Кол-во	Объем (млн сом)	Кол-во	Объем (млн сом)
IV квартал 2021 г.	1 925 251	71 670,3	175 966	1 940 722,2	2 101 217	2 012 392,5
IV квартал 2022 г.	1 989 933	75 219,9	224 019	3 494 887,3	2 213 952	3 570 107,2

2.3. Рынок банковских платежных карт

По состоянию на 1 января 2023 года на территории Кыргызской Республики услуги по эмиссии и эквайрингу банковских платежных карт национальной платежной системы «Элкарт» предоставлял 21 коммерческий банк, международных платежных систем 14 банков.

Общее число банковских платежных карт в обращении по состоянию на 1 января 2023 года составило 5 236,0 тыс. карт и по сравнению с аналогичным периодом прошлого года выросло на 39,4 процента.

В разбивке по видам распределение платежных карт следующее:

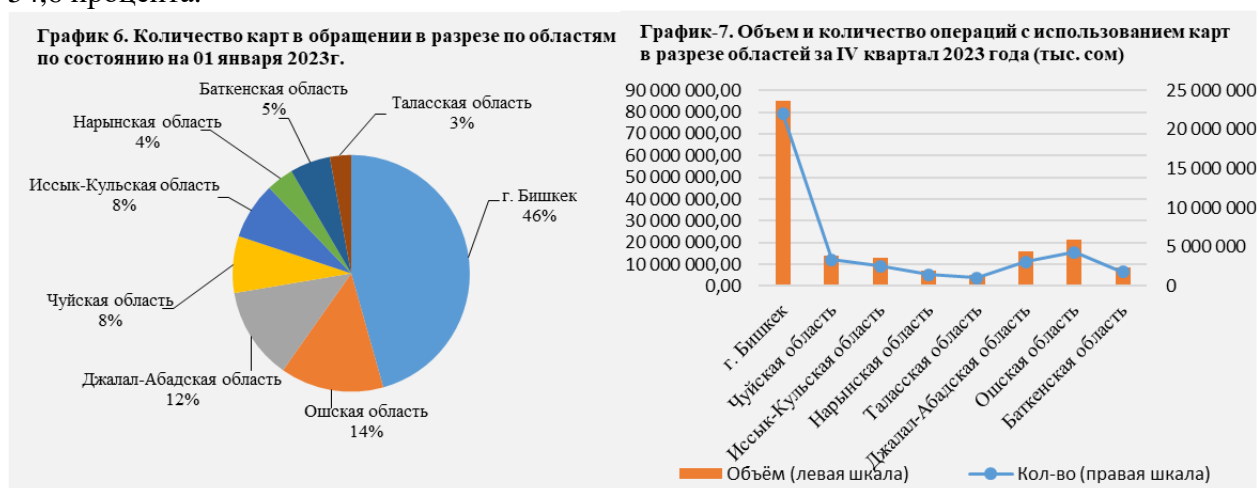
- **Национальная система «Элкарт»** **3 011 260 (57,5%):**
 - «Элкарт» 3 006 095 (57,4%);
 - «Элкарт-UPI» 5 165 (0,1%).
- **международные системы** **2 224 714 (42,5%):**
 - VISA 2 046 402 (39,1%);
 - Master Card 56 685 (1,1%);
 - «Золотая Корона» 96 732 (1,8%);

Таблица 3. Количество карт в обращении в разрезе областей и систем

Название региона	«Элкарт»	«Элкарт-УРЬ»	UPI	Visa	Master Card	Золотая Корона	Итого	Доля (%)
г. Бишкек	860 507	2 171	21 626	1 480 822	33 309	25 435	2 423 870	46,3
Чуйская область	290 090	1 006	991	99 193	6 091	14 714	412 085	7,9
Иссык-Кульская область	249 503	76	860	77 546	2 561	6 188	336 734	6,4
Нарынская область	169 345	389	22	19 371	1 465	7 173	197 765	3,8
Таласская область	116 784	121	430	30 447	1 781	4 726	154 289	2,9
Джалал-Абадская область	514 267	798	390	130 666	4 878	16 883	667 882	12,8
Ошская область	564 304	578	513	166 553	5 209	12 940	750 097	14,3
Баткенская область	241 295	26	63	41 804	1 391	8 673	293 252	5,6
Итого	3 006 095	5 165	24 895	2 046 402	56 685	96 732	5 235 974	100

Город Бишкек характеризуется самыми высокими показателями в части концентрации филиалов/сберкасс коммерческих банков, финансовых ресурсов и пр., соответственно, здесь рынок платежных услуг наиболее развит. Так, за IV квартал 2022 года наибольшая доля от общего объема операций с использованием карт приходится на г. Бишкек – 50,2 процента. Наименьший показатель в Таласской области – 3,1 процента.

Объем остатков депозитной базы на банковских счетах в коммерческих банках по системам расчетов с использованием карт за IV квартал 2022 года составил 61,8 млрд сомов, по сравнению с аналогичным периодом прошлого года прирост составил 54,6 процента.



2) Эквайринг банковских платежных карт

По состоянию на конец IV квартала 2022 года банковские платежные карты, в том числе национальная платежная карта «Элкарт» принимались к обслуживанию в 2 041 банкоматах (из них оснащены клавиатурой для слепой печати (выпуклость на цифре 5) – 2 041 ед., с работающим аудиовыходом (сопровождение операций) 10 ед. и установлены пандусы у 1 026 ед. (нет необходимости в установке пандуса – у 704 ед., отсутствует пандус – у 311 ед.) и 16 252 POS-терминалах (из них оснащены слепой печатью (выпуклость на цифре 5) – 14 116 ед. и функцией бесконтактной оплаты – 12 456 ед.), установленных по всей территории республики. По сравнению с аналогичным периодом прошлого года прирост банкоматов составил 6,9 процента или на 131 банкоматов, а POS-терминалов – 24,4 процента или на 3 185 POS-терминалов больше.

Общее количество банкоматов и POS-терминалов, обслуживающих международные платежные системы расчетов с использованием банковских платежных карт:

- международные системы VISA и MasterCard – 795 банкоматов и 7 753 POS-терминала;

- международную систему «Золотая корона» – 257 банкоматов и 1 847 POS-терминалов;
- международную систему UPI – 433 банкомата и 3 652 POS-терминала.

Таблица 4. Количество периферийных устройств в разрезе областей (шт.)

Наименование региона	Банкоматы	POS-терминалы		Платежные терминалы
		в ТСП	в банках	
г. Бишкек	765	9435	775	657
Чуйская область	208	1241	240	223
Иссык-Кульская область	195	917	247	292
Нарынская область	84	180	152	115
Таласская область	80	267	97	130
Джалал-Абадская область	266	569	354	330
Ошская область	332	970	475	454
Баткенская область	111	165	168	155
Итого:	2 041	13 744	2 508	2 356

3) Динамика объема и количества операций с использованием банковских платежных карт

По итогам IV квартала 2022 года было проведено 39,6 млн транзакций с использованием карт на общую сумму 170,1 млрд сомов (по сравнению с аналогичным периодом прошлого года увеличились на 61,1 и 65,7 процента соответственно). Из них:

- количество операций по обналичиванию денежных средств составило 21,4 млн транзакций на общую сумму 137,4 млрд сомов, по сравнению с аналогичным периодом прошлого года количество операций увеличилось на 43,4 процента, а объем вырос на 51,8 процента;

- количество операций, проведенных через POS-терминалы в торгово-сервисных предприятиях, составило 18,2 млн транзакций на общую сумму 32,8 млрд сомов, по сравнению с аналогичным периодом прошлого года количество операций увеличилось на 88,5 процента, а объем операций вырос в 2,7 раза.

2.4. Трансграничные платежи

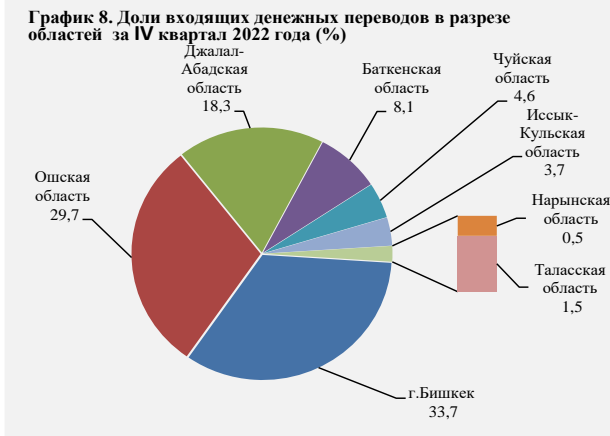
Трансграничные платежи участников в отчетном квартале проводились с использованием систем SWIFT, «Е-Клиент» и т.д. Чаще всего для проведения трансграничных платежей банки использовали систему SWIFT.

Общий объем входящих платежей составил 1 894,1 млрд сомов и по сравнению с аналогичным показателем прошлого года увеличился в 2,2 раза. Общий объем исходящих платежей составил 2 183,4 млрд сомов и по сравнению с аналогичным показателем прошлого года вырос в 2,2 раза.

2.5. Денежные переводы

В течение IV квартала 2022 года по международным системам денежных переводов общее количество входящих переводов составило 2 215,0 тыс. транзакций на общую сумму 57,7 млрд сомов, по сравнению с аналогичным периодом прошлого года показатели уменьшились на 32,9 и 10,8 процента соответственно. Количество исходящих переводов составило 225,0 тыс. транзакций на общую сумму 33,6 млрд сомов, по сравнению с аналогичным периодом прошлого года количество переводов уменьшилось на 12,7 процента, объем вырос в 1,8 раза.

По регионам Кыргызской Республики наибольший удельный вес по объемам входящих и исходящих переводов приходился на г. Бишкек: 33,7 процента – от общего объема входящих переводов и 81,3 процента – от общего объема исходящих переводов.



В IV квартале 2022 года требования Правил осуществления денежных переводов по системам денежных переводов в Кыргызской Республике в части финансового обеспечения переводов коммерческими банками Кыргызской Республики соблюдались.

В отчетном квартале международные денежные переводы осуществлялись по четырем видам валют.

1) Денежные переводы в долларах США

В IV квартале 2022 года общее количество входящих переводов составило 240,2 тыс. транзакций на сумму 109,0 млн долларов США, по сравнению с аналогичным периодом прошлого года показатели уменьшились на 26,5 и 54,0 процента соответственно. Количество исходящих переводов составило 131,6 тыс. транзакций на сумму 349,4 млн долларов США, по сравнению с аналогичным периодом прошлого года количество переводов увеличилось на 9,5 процента, объем вырос в 2,3 раза.

2) Денежные переводы в евро

По итогам отчетного квартала было проведено 13,4 тыс. входящих переводов на общую сумму 5,6 млн евро, по сравнению с аналогичным периодом прошлого года показатели уменьшились на 55,6 и 41,7 процента соответственно. Количество исходящих переводов составило 0,4 тыс. транзакций на общую сумму 0,3 млн евро, по сравнению с аналогичным периодом прошлого года показатели уменьшились на 81,0 и 86,6 процента соответственно.

3) Денежные переводы в российских рублях

В отчетном периоде было проведено 1 961,3 тыс. входящих переводов на сумму 35 015,6 млн рублей, по сравнению с аналогичным периодом прошлого года показатели уменьшились на 33,4 и 7,1 процента соответственно. По исходящим переводам прошло 91,5 тыс. транзакций на сумму 2 953,4 млн рублей, по сравнению с аналогичным периодом показатели уменьшились на 31,8 и 39,1 процента соответственно.

4) Денежные переводы в казахских тенге

В IV квартале 2022 года исходящие переводы составили 1,5 тыс. транзакций на общую сумму 221,7 млн тенге, по сравнению с аналогичным периодом прошлого года показатели увеличились в 1,6 и 1,8 раза соответственно. Входящие денежные переводы в казахских тенге не осуществлялись.

Таблица 5. Денежные переводы в разрезе систем денежных переводов

Системы денежных переводов		IV квартал 2021 года		IV квартал 2022 года	
		Количество, в тыс. ед.	Объем (млн сомов)	Количество, в тыс. ед.	Объем (млн сомов)
Western Union	Входящие	1 857,1	26 404,5	56,5	1 996,8
	Исходящие	9,6	790,6	14,1	1 950,3
Contact	Входящие	65,8	5 777,9	34,6	951,4
	Исходящие	27,9	4 581,4	13,7	1 796,7
Money Gram	Входящие	33,1	1 715,6	36,9	1 721,3
	Исходящие	1,4	103,7	3,9	1 073,4

Юнистрим	Входящие	27,9	1 250,1	215,9	6 659,1
	Исходящие	1,4	218,2	4,2	2 209,4
Золотая Корона	Входящие	1 310,2	29 227,9	1 848,5	45 551,6
	Исходящие	217,0	13 132,5	168,0	14 070,9
RIA	Входящие	7,7	317,0	15,6	606,4
	Исходящие	0,3	22,0	0,7	41,3
UPT	Входящие	0,1	2,6	6,6	244,2
	Исходящие	0,01	6,7	20,5	12 487,6
Astrasend	Входящие	-	-	0,5	8,4
Итого по системам	Входящие	3 301,8	64 695,7	2 215,0	57 739,1
	Исходящие	257,6	18 855,2	225,0	33 629,6

2.6. Операторы платежных систем и платежные организации

По состоянию на 1 января 2023 года 24 юридических лица имели лицензии Национального банка Кыргызской Республики (далее – Национальный банк), из них: 23 лицензии – на право осуществления деятельности оператора платежной системы и 24 лицензии – на право осуществления деятельности платежной организации.

В IV квартале 2022 года через операторов платежных систем/платежные организации проведено 53,9 млн транзакций на общую сумму 64,6 млрд сомов.

Основная доля всех платежей приходилась на платежи в пользу пополнения других банковских услуг – 17,6 млрд сомов (27,2 процента по отношению к общему объему всех платежей), количество которого составило 4,4 млн транзакций (8,2 процента от общего количества платежей).

Объем платежей в пользу операторов мобильной связи составил 11,2 млрд сомов (17,3 процента по отношению к общему объему всех платежей), количество платежей составило 30,7 млн транзакций (57,02 процента от общего количества платежей).

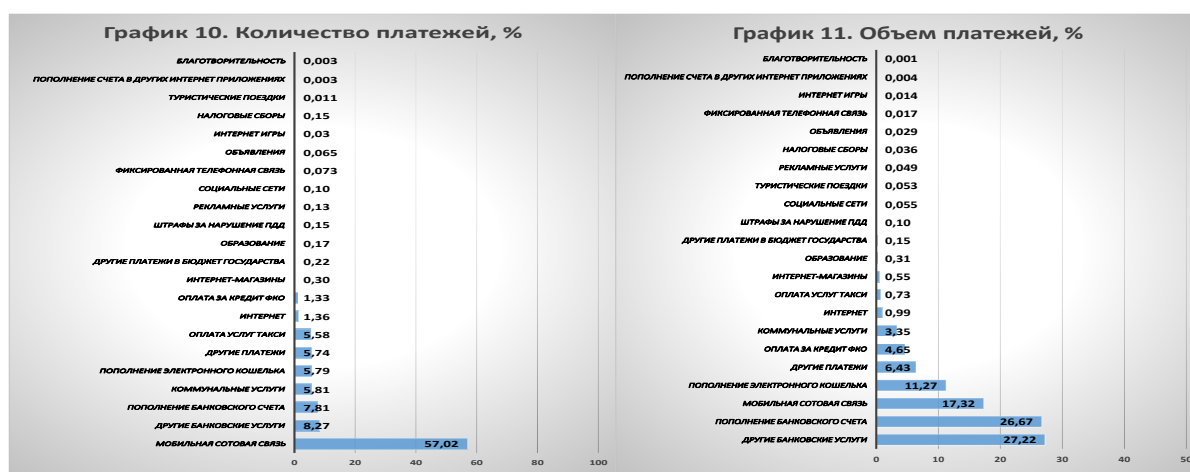
Объем платежей в пользу государственных и коммунальных поставщиков товаров/услуг (оплата коммунальных услуг, налоговые сборы, штрафы за нарушения правил дорожного движения, другие платежи в бюджет государства) составил 2,4 млрд сомов (3,6 процента от общего объема платежей), количество платежей составило 3,3 млн транзакций (6,2 процента от общего количества платежей).

Объем пополнения электронных кошельков составил 7,3 млрд сомов (11,2 процента по отношению к общему объему всех платежей), количество которого составило 3,1 млн транзакций (5,7 процента от общего количества платежей).

Таблица 6. Количество и объем платежей, проведенных через платежные организации

№	Вид платежа	Кол-во (ед.)	Доля (%)	Объем (тыс. сомов)	Доля (%)
1	Мобильная связь	30 734 171	57,02%	11 193 184,60	17,32%
2	Фиксированная телефонная связь	39 290	0,07%	10 711,77	0,02%
3	Интернет	732 277	1,36%	637 760,79	0,99%
4	Коммунальные услуги	3 130 096	5,81%	2 168 222,55	3,35%
5	Налоговые сборы	11 612	0,02%	23 521,00	0,04%
6	Штрафы за нарушение ПДД	82 413	0,15%	64 007,77	0,10%
7	Другие платежи в бюджет государства	120 731	0,22%	99 339,19	0,15%
8	Пополнение банковского счета	4 211 534	7,81%	17 240 875,27	26,67%
9	Оплата за кредит ФКО	716 141	1,33%	3 005 391,34	4,65%
10	Другие банковские услуги	4 459 450	8,27%	17 592 011,18	27,22%
11	Пополнение электронного кошелька	3 123 581	5,79%	7 288 005,68	11,27%

12	Интернет-магазины	160 599	0,30%	355 357,79	0,55%
13	Социальные сети	52 413	0,10%	35 268,60	0,05%
14	Интернет-игры	17 341	0,03%	8 878,56	0,01%
15	Пополнение счета в других интернет-приложениях	1 847	0,00%	2 688,66	0,00%
16	Оплата услуг такси	3 008 780	5,58%	471 565,69	0,73%
17	Рекламные услуги	69 753	0,13%	31 866,47	0,05%
18	Объявления	34 833	0,06%	19 005,00	0,03%
19	Благотворительность	1 491	0,00%	354,98	0,00%
20	Образование	92 514	0,17%	199 630,17	0,31%
21	Туристические поездки	5 812	0,01%	34 273,96	0,05%
22	Другие платежи	3 095 981	5,74%	4 158 594,86	6,43%
Итого за IV квартал 2022 года		53 902 660	100,00%	64 640 515,88	100,00%



Деятельность платежных организаций основывается на приеме платежей в пользу третьих лиц через автоматизированные терминалы самообслуживания (cash-in), агентскую сеть (в том числе через мобильные приложения агентов) и с использованием электронных денег.

Следует отметить, что по состоянию на конец IV квартала 2022 года по сравнению с аналогичным периодом 2021 года количество платежных терминалов платежных организаций и их агентов увеличилось в 1,1 раза и составило 11 053 единиц.

2.7. Электронные деньги

На конец IV квартала 2022 года эмитентами электронных денег являлись шесть коммерческих банков и функционировало восемь¹ локальных систем расчетов электронными деньгами.

По сравнению с предыдущим периодом наблюдается рост показателей по электронным деньгам, что связано с простотой и удобством их использования. Так, отмечается рост общего количества электронных кошельков на 0,1 процента, составив 5,4 млн кошельков (по сравнению с аналогичным периодом прошлого года показатель вырос на 14,6



¹ Одна система со II квартала 2019 года функционирует в ограниченном функционале (осуществлялось только погашение (обналичивание) электронных денег), еще одна система с III квартала 2021 года функционирует в рамках специального регулятивного режима. С 01.10.2022 года одна система была закрыта.

процента), из них количество идентифицированных электронных кошельков составило 2,0 млн (37,2 процента от общего количества всех электронных кошельков).

В отчетном периоде по сравнению с аналогичным периодом 2021 года:

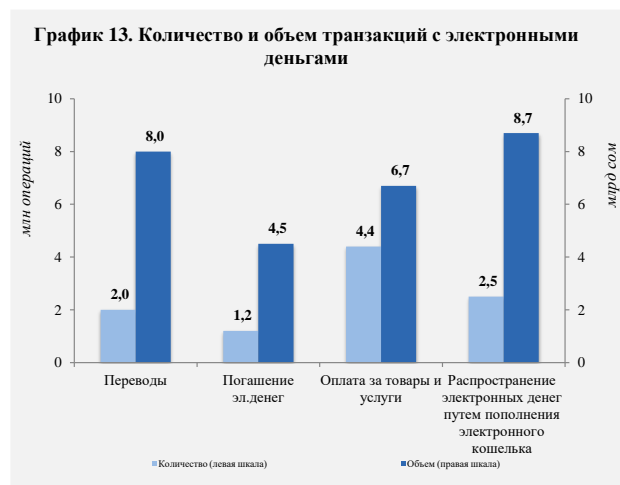
- объем операций по переводу денежных средств между электронными кошельками увеличился в 2 раза и составил 8,0 млрд сомов, количество переводов увеличилось на 60,3 процента, составив 2,0 млн операций;

- объем операций по погашению электронных денег уменьшился на 43,3 процента, составив 4,5 млрд сомов, также количество операций уменьшилось на 45,0 процента и составило 1,2 млн операций;

- объем операций по оплате за товары и услуги в отчетном периоде увеличился

в 2 раза, составив 6,7 млрд сомов, количество операций увеличилось на 27,8 процента и составило 4,4 млн операций;

- объем операций по распространению электронных денег путем пополнения электронного кошелька уменьшился на 18,3 процента, составив 8,7 млрд сомов, при этом количество операций увеличилось на 22,9 процента и составило 2,5 млн операций.



2.8. Банковские розничные агенты

Привлечение агентов позволяет коммерческим банкам расширить предоставление финансовых услуг населению по приему и проведению платежей и расчетов за товары и услуги, погашению кредитов, пополнению банковского счета, выдаче наличных средств с банковских карт, приему платежей в бюджет и т.д.

По итогам IV квартала 2022 года количество привлеченных банковских розничных агентов составило:

- 123 агента, предоставляющих расширенный спектр услуг, по сравнению с аналогичным периодом прошлого года количество увеличилось на 29 агентов или на 31,9 процента. Несколькими банками реализуется проект по обналчииванию денежных средств с касс 89 торгово-сервисных предприятий;

- 2 775 агентов, предоставляющих ограниченный спектр услуг, по сравнению с аналогичным периодом прошлого года количество увеличилось на 1 317 агента или в 1,9 раза.

3. Методологическая работа

В целях совершенствования нормативных правовых актов Правлением Национального банка были приняты следующие постановления:

1. 28 декабря 2022 года утверждено постановление № 2022-П-14/83-4-(ПС) «О внесении изменений в постановление Правления Национального банка Кыргызской Республики «Об утверждении Государственного классификатора платежного оборота» от 30 ноября 2007 года № 51/4»;

2. 28 декабря 2022 года утверждено постановление № 2022-П-14/83-5-(ПС) «О внесении изменений в постановление Правления Национального банка Кыргызской Республики «Об утверждении Концепции цифрового сома» от 25 мая 2022 года № 2022-П-14/32-3-(ПС)»;

3. 14 декабря 2022 года утверждено постановление № 2022-П-14/78-5-(ПС) «О внесении изменений в постановление Правления Национального банка Кыргызской

Республики «Об утверждении Положения «О минимальных требованиях по предоставлению удаленного/дистанционного обслуживания в Кыргызской Республике» от 15 апреля 2015 года № 22/3»;

4. 7 декабря 2022 года утверждено постановление № 2022-П-14/76-6-(ПС). «О внесении изменений в некоторые нормативные правовые акты Национального банка по платежной системе»;

5. В целях перехода на безналичные платежи и расчеты, внедрения цифровых платежей, развития иных инструментов приема платежей, достижения прозрачности денежного обращения и снижения доли теневой экономики в Кыргызской Республике, защиты прав потребителей, принято совместное постановление Кабинета Министров Кыргызской Республики и Национального банка Кыргызской Республики «О приеме платежей за государственные и муниципальные услуги в безналичной форме» от 16 декабря 2022 года № 680-66-6;

6. В целях приведения в соответствие с конституционным Законом Кыргызской Республики «О Национальном банке Кыргызской Республики» 7 декабря 2022 года постановлением № 2022-П-14/76-5-(ПС) внесены изменения в постановление Правления Национального банка Кыргызской Республики «Об утверждении Временного положения «О критериях для выбора расчетного агента для проекта интеграции Национальной системы расчетов платежными картами «Элкарт» с национальными/международными платежными системами других стран» от 16 августа 2017 года № 2017-П-14/34-2-(НПА)».

Дополнительно на общественное обсуждение вынесены следующие нормативные правовые акты:

1. Проект постановления «Об утверждении проекта Положения «О минимальных требованиях к расчетному банку».

2. Проект постановления «Об утверждении Положения «О требованиях по обеспечению информационной безопасности операторов платежных систем и платежных организаций».

3. Проект постановления «Об основных направлениях развития платежной системы на 2023-2027 годы».

Примечание: Представленные данные могут быть изменены в связи с возможными корректировками коммерческих банков, операторов платежных систем и платежных организации