

ОТЧЕТ
о состоянии платежной системы Кыргызской Республики
за I квартал 2022 года

1. Структура наличного денежного оборота

Возвратность наличных денег в кассы коммерческих банков за I квартал 2022 года составила 99,7 процента и по сравнению с аналогичным периодом 2021 года уменьшилась на 1,1 процента (за I квартал 2021 года возвратность наличных денег составила 100,8 процента).

Таблица 1. Движение наличных денег через кассы коммерческих банков (млн сомов):

Наименование региона	Поступления		Выдачи		Возвратность, %	
	I кв. 2021 г.	I кв. 2022 г.	I кв. 2021 г.	I кв. 2022 г.	I кв. 2021 г.	I кв. 2022 г.
Всего:	581 690,1	673 868,6	577 351,5	675 952,8	100,8	99,7
г. Бишкек	309 937,2	359 588,9	301 468,0	357 654,3	102,8	100,5
г. Ош	70 817,8	78 990,8	70 234,7	77 708,4	100,8	101,7
Чуйская область	34 736,4	45 840,6	34 716,0	46 044,9	100,0	99,6
Иссык-Кульская область	26 811,2	34 805,3	27 689,0	35 963,9	96,8	96,8
Таласская область	14 152,5	15 435,0	15 169,8	16 452,7	93,3	93,8
Нарынская область	12 949,6	15 726,9	13 444,9	16 343,1	96,3	96,2
Ошская область	23 950,5	25 008,8	23 846,8	25 035,5	100,4	99,9
Джалал-Абадская область	62 329,0	69 786,7	64 980,6	72 126,3	95,9	96,8
Баткенская область	26 005,9	28 685,7	25 801,7	28 623,7	100,8	100,2

Рост возвратности наличных денег в кассы коммерческих банков за I квартал 2022 года по сравнению с I кварталом 2021 года произошел по следующим регионам:

- по г. Ош – на 0,9 процента;
- по Таласской области – на 0,5 процента;
- по Джалал-Абадской области – на 0,9 процента;

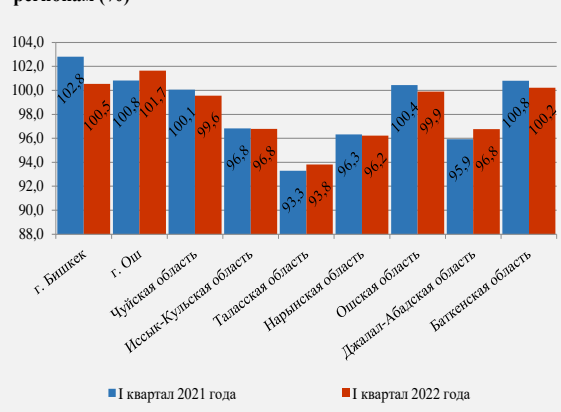
Наиболее высокий показатель возвратности наличных денег за I квартал 2022 года составил по г. Ош – 101,7 процента, по г. Бишкек – 100,5 процента и по Баткенской области – 100,2 процента. Наиболее низкий показатель возвратности наличных денег по Таласской области – 93,8 процента.

Поступление наличных денег в кассы коммерческих банков за I квартал 2022 года составило 673 868,6 млн сомов, увеличившись по сравнению с I кварталом 2021 года на 15,8 процента.

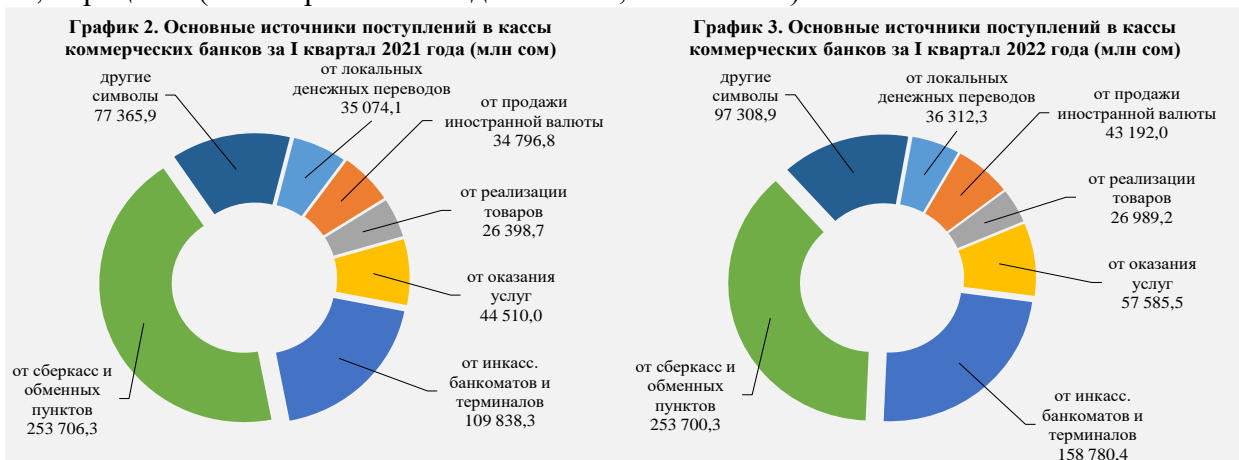
Поступление наличных денег в кассы коммерческих банков по основным источникам составило:

- от филиалов, сберегательных касс и обменных пунктов коммерческого банка – 253 700,3 млн сомов, уменьшение составило 6,0 млн сомов (за I квартал 2021 года – 253 706,3 млн сомов);
- от реализации товаров – 26 989,2 млн сомов, увеличение составило 2,2 процента (за I квартал 2021 года – 26 398,7 млн сомов);
- от инкассирования банкоматов и платежных терминалов – 158 780,4 млн сомов, увеличение составило 44,6 процента (за I квартал 2021 года – 109 838,3 млн сомов);

График 1. Возвратность в кассы коммерческих банков по регионам (%)



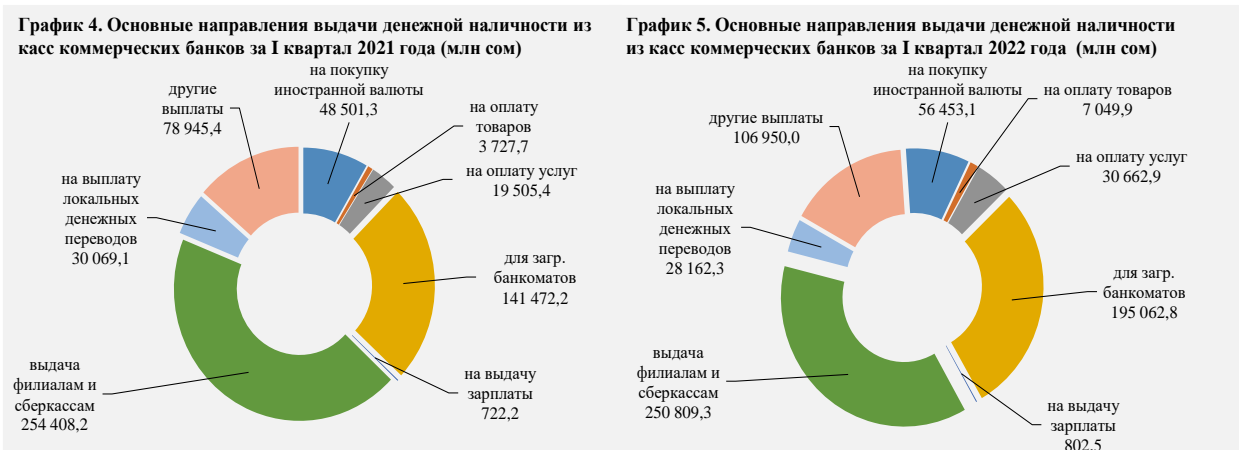
- от осуществления локальных денежных переводов – 36 312,3 млн сомов, увеличение составило 3,5 процента (за I квартал 2021 года – 35 074,1 млн сомов);
- от реализации услуг и выполненных работ – 57 585,5 млн сомов, увеличение составило 29,4 процента (за I квартал 2021 года – 44 510,0 млн сомов);
- от продажи иностранной валюты – 43 192,0 млн сомов, увеличение составило 24,1 процента (за I квартал 2021 года – 34 796,8 млн сомов).



Выдача наличных денег из касс коммерческих банков за I квартал 2022 года составила 675 952,8 млн сомов, увеличившись по сравнению с I кварталом 2021 года на 17,1 процента.

Основные направления выдачи денежной наличности из касс коммерческих банков за I квартал 2022 года:

- выдача филиалам, сберегательным кассам и обменным бюро коммерческого банка – 250 809,3 млн сомов, уменьшение составило 1,4 процента (за I квартал 2021 года – 254 408,2 млн сомов);
- оплата услуг и выполненных работ – 30 662,9 млн сомов, увеличение составило 57,2 процента (за I квартал 2021 года – 19 505,4 млн сомов);
- загрузка банкоматов – 195 062,8 млн сомов, увеличение составило 37,9 процента (за I квартал 2021 года – 141 472,2 млн сомов);
- выплата локальных денежных переводов – 28 162,3 млн сомов, уменьшение составило 6,3 процента (за I квартал 2021 года – 30 069,1 млн сомов);
- оплата товаров – 7 049,9 млн сомов, увеличение составило 89,1 процента (за I квартал 2021 года – 3 727,7 млн сомов);
- покупка иностранной валюты – 56 453,1 млн сомов, увеличение составило 16,4 процента (за I квартал 2021 года – 48 501,3 млн сомов);
- выплата заработной платы – 802,5 млн сомов, увеличение составило 11,1 процента (за I квартал 2021 года – 722,2 млн сомов).



2. Структура безналичных платежей и расчетов

2.1. Система пакетного клиринга мелких розничных и регулярных платежей (СПК)

По итогам I квартала 2022 года объем клиринговых платежей составил 60 017,6 млн сомов и по сравнению с аналогичным периодом прошлого года увеличился на 28,6 процента. Количество клиринговых платежей составило 1 808 586 платежей и по сравнению с I кварталом 2021 года уменьшилось на 4,3 процента.

2.2. Гроссовая система расчетов в режиме реального времени (ГСРРВ)

Общий объем гроссовых платежей в I квартале 2022 года составил 1 668 396,6 млн сомов и по сравнению с аналогичным периодом прошлого года увеличился на 70,9 процента. Всего через ГСРРВ было проведено 147 051 платеж. Данный показатель по сравнению с аналогичным периодом прошлого года вырос на 4,2 процента.

Таблица 2. Количество и объем клиринговых и гроссовых платежей

Период	СПК		ГСРРВ		Итого	
	Кол-во	Объем (млн сом)	Кол-во	Объем (млн сом)	Кол-во	Объем (млн сом)
I квартал 2021 г.	1 890 280	46 682,5	141 099	976 027,8	2 031 379	1 022 710,3
I квартал 2022 г.	1 808 586	60 017,6	147 051	1 668 396,6	1 955 637	1 728 414,2

2.3. Рынок банковских платежных карт

1) Эмиссия банковских платежных карт

По состоянию на 1 апреля 2022 года на территории Кыргызской Республики услуги по эмиссии и эквайрингу банковских платежных карт национальной платежной системы «Элкарт» предоставлял 21 коммерческий банк, из них международных платежных систем – только 14 банков.

Общее число банковских платежных карт в обращении по состоянию на 1 апреля 2022 года составило 4 012,5 тыс. карт и по сравнению с аналогичным периодом прошлого года возросло на 21,8 процента.

В разбивке по видам распределение платежных карт следующее:

- Национальная система «Элкарт»	2 425 771 (60,5%):
- «Элкарт»	2 423 127 (60,4%);
- «Элкарт-UPI»	2 644 (0,1%).
- международные системы	1 586 723 (39,5%):
- VISA	1 393 557 (34,7%);
- Master Card	67 619 (1,7%);
- «Золотая Корона»	105 686 (2,6%);
- Union Pay International	19 861 (0,5%).

Таблица 3. Количество карт в обращении в разрезе областей и систем

Название региона	Элкарт	Элкарт- UPI	UPI	Visa	Master Card	Золотая Корона	Итого	Доля (%)
г. Бишкек	692 953	2 073	17 272	971 815	40 400	28 011	1 752 524	43,7
Чуйская область	223 386	78	695	76 218	5 707	16 725	322 809	8,0
Иссык-Кульская область	205 498	65	841	62 501	3 072	6 948	278 925	7,0
Нарынская область	133 775	112	14	11 939	2 260	7 869	155 969	3,9
Таласская область	95 541	26	251	22 803	2 074	5 033	125 728	3,1
Джалал-Абадская область	416 264	107	409	99 188	5 901	18 155	540 024	13,5
Ошская область	449 551	161	326	117 295	6 615	13 669	587 617	14,6
Баткенская область	206 159	22	53	31 798	1 590	9 276	248 898	6,2
Итого	2 423 127	2 644	19 861	1 393 557	67 619	105 686	4 012 494	100

Город Бишкек характеризуется самыми высокими показателями в части концентрации филиалов/сберкасс коммерческих банков, финансовых ресурсов и пр., соответственно, рынок платежных услуг наиболее развит. Так, за I квартал 2022 года доля от общего объема операций с использованием карт по г. Бишкек составила 53,6 процента. Наиболее низкий показатель в Таласской области – 2,8 процента.

Объем остатков депозитной базы на банковских счетах в коммерческих банках по системам расчетов с использованием карт за I квартал 2022 года составил 35,6 млрд сомов, по сравнению с аналогичным периодом прошлого года прирост составил 2,5 процента.



2) Эквайринг банковских платежных карт

По состоянию на конец I квартала 2022 года банковские платежные карты, в том числе национальная платежная карта «Элкарт», принимались к обслуживанию в 1 926 банкоматах (из них оснащены клавиатурой для слепой печати (выпуклость на цифре 5) – 1 926 ед., с работающим аудиовыходом (сопровождение операций) 9 ед. и с установленным пандусом 966 ед. (нет необходимости в наличии пандуса – в 657 ед., отсутствует пандус – в 303 ед.) и 14 668 POS-терминалах (из них оснащены слепой печатью (выпуклость на цифре 5) – 14 010 ед. и функцией бесконтактной оплаты – 10 867 ед.), установленных по всей территории республики. По сравнению с аналогичным периодом прошлого года прирост банкоматов составил 3,5 процента или на 66 банкоматов, а POS-терминалов – 22,2 процента или на 2 669 POS-терминалов больше.

Общее количество действующих POS-терминалов и банкоматов в разбивке по видам систем составило:

- по международным системам VISA и MasterCard – 792 банкомата и 7 316 POS-терминалов;
- по международной системе «Золотая корона» – 224 банкомата и 1 226 POS-терминалов;
- по международной системе UPI – 387 банкоматов и 2386 POS-терминалов.

Таблица 4. Количество периферийных устройств в разрезе областей (шт.)

Наименование региона	Банкоматы	POS-терминалы		Платежные терминалы
		в ТСП	в банках	
г. Бишкек	730	8707	738	574
Чуйская область	193	1080	225	209
Иссык-Кульская область	189	797	220	262
Нарынская область	81	148	143	95
Таласская область	74	201	91	121
Джалал-Абадская область	245	472	329	298
Ошская область	307	807	418	409
Баткенская область	107	133	159	137
Итого:	1 926	12 345	2 323	2 105

3) Динамика объема и количества операций с использованием банковских платежных карт

По итогам I квартала 2022 года было проведено 26,1 млн транзакций с использованием карт на общую сумму 98,5 млрд сомов (увеличившись по сравнению с аналогичным периодом прошлого года на 49,9 и 30,4 процента соответственно). Из них:

- количество операций по обналичиванию денежных средств составило 14,8 млн транзакций на общую сумму 84,9 млрд сомов, по сравнению с аналогичным периодом прошлого года количество операций увеличилось на 32,5 процента, а объем вырос на 23,9 процента;

- количество операций, проведенных через POS-терминалы в торгово-сервисных предприятиях, составило 11,3 млн транзакций на общую сумму 13,6 млрд сомов, по сравнению с аналогичным периодом прошлого года количество операций увеличилось на 81,0 процента, а объем операций вырос в 1,9 раза.

2.4. Трансграничные платежи

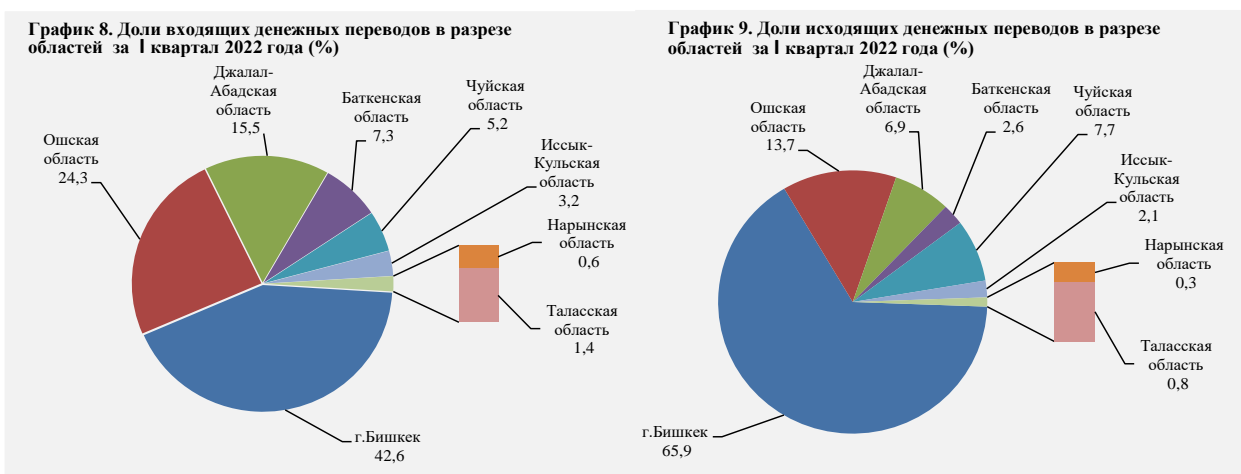
Трансграничные платежи участников в отчетном квартале проводились с использованием систем SWIFT, «Банк-Клиент», «Е-Клиент» и т.д. Чаще всего для проведения трансграничных платежей банки использовали систему SWIFT.

В I квартале 2022 года международные платежи осуществлялись по 13 видам валют. Общий объем входящих платежей составил 772,3 млрд сомов и по сравнению с аналогичным показателем прошлого года увеличился на 28,0 процента. Общий объем исходящих платежей составил 862,3 млрд сомов и по сравнению с аналогичным показателем прошлого года вырос на 24,6 процента.

2.5. Денежные переводы

Денежные переводы осуществлялись по международным и локальным системам денежных переводов. В течение I квартала 2022 года по международным системам денежных переводов общее количество входящих переводов составило 2 579,7 тыс. транзакций на общую сумму 45,9 млрд сомов, по сравнению с аналогичным периодом прошлого года показатели уменьшились на 2,8 и 5,6 процента соответственно. Количество исходящих переводов составило 205,5 тыс. транзакций на общую сумму 13,3 млрд сомов, по сравнению с аналогичным периодом прошлого года показатели уменьшились на 6,4 и 4,8 процента соответственно.

По регионам Кыргызской Республики наибольший удельный вес по объемам входящих и исходящих переводов приходился на г. Бишкек: 42,6 процента – от общего объема входящих переводов и 65,9 процента – от общего объема исходящих переводов.



В I квартале 2022 года требования Правил осуществления денежных переводов по системам денежных переводов в Кыргызской Республике в части финансового обеспечения переводов коммерческими банками Кыргызской Республики соблюдались.

В отчетном квартале международные денежные переводы осуществлялись по четырем видам валют.

1) Денежные переводы в долларах США

В I квартале 2022 года общее количество входящих переводов составило 266,7 тыс. транзакций на сумму 192,0 млн долларов США, по сравнению с аналогичным периодом прошлого года показатели уменьшились на 14,0 и 5,8 процента соответственно. Количество исходящих переводов составило 83,0 тыс. транзакций на сумму 91,6 млн долларов США, по сравнению с аналогичным периодом прошлого года показатели уменьшились на 17,3 и 14,0 процента соответственно.

2) Денежные переводы в евро

По итогам отчетного квартала было проведено 29,8 тыс. входящих переводов на общую сумму 9,4 млн евро, по сравнению с аналогичным периодом прошлого года увеличение составило 50,8 и 43,5 процента соответственно. Количество исходящих переводов составило 1,5 тыс. транзакций на общую сумму 1,4 млн евро, по сравнению с аналогичным периодом прошлого года показатели уменьшились на 11,0 и 32,8 процента соответственно.

3) Денежные переводы в российских рублях

В отчетном периоде было проведено 2 283,1 тыс. входящих переводов на сумму 27 754,6 млн рублей, по сравнению с аналогичным периодом прошлого года количество переводов уменьшилось на 1,7 процента, при этом объем увеличился на 1,2 процента. По исходящим переводам прошло 120,1 тыс. транзакций на сумму 4 586,5 млн рублей, по сравнению с аналогичным периодом прошлого года показатели увеличились на 2,8 и 9,0 процента соответственно.

4) Денежные переводы в казахских тенге

В I квартале 2022 года исходящие переводы составили 0,9 тыс. транзакций на общую сумму 135,8 млн тенге, по сравнению с аналогичным периодом прошлого года показатели увеличились на 15,1 и 9,2 процента соответственно. В I квартале 2022 года входящие переводы в казахских тенге не осуществлялись.

Таблица 5. Денежные переводы в разрезе систем денежных переводов

Системы денежных переводов		I квартал 2021 года		I квартал 2022 года	
		Количество, в тыс. ед.	Объем, млн сомов	Количество, в тыс. ед.	Объем, млн сомов
Western Union	Входящие	1 035,9	13 565,9	1 301,8	15 065,8
	Исходящие	8,5	602,9	7,8	590,7
Contact	Входящие	73,6	2 511,9	45,3	4 767,8
	Исходящие	15,9	799,0	15,7	1 508,2
Money Gram	Входящие	28,1	1 414,0	31,4	1 780,6
	Исходящие	1,4	115,7	1,3	123,0
Юнистрим	Входящие	41,0	1 380,0	22,8	751,5
	Исходящие	1,9	299,8	1,1	231,0
Золотая Корона	Входящие	1 468,6	29 503,8	1 168,1	2 3095,4
	Исходящие	191,8	12 141,1	179,3	10 832,9
RIA	Входящие	6,5	260,8	9,6	444,5
	Исходящие	0,2	10,0	0,2	13,2
UPT	Входящие	0,0	0,0	0,7	21,7
	Исходящие	0,0	0,0	0,02	1,8
Итого по системам	Входящие	2 653,6	48 636,4	2 579,7	45 927,4
	Исходящие	219,7	13 968,5	205,5	13 300,8

2.6. Операторы платежных систем и платежные организации

По состоянию на 1 апреля 2022 года 20 юридических лиц имели лицензии Национального банка Кыргызской Республики (далее – Национальный банк), из них: 19 лицензий – на право осуществления деятельности оператора платежной системы и 20 лицензий – на право осуществления деятельности платежной организации.

В I квартале 2022 года через операторов платежных систем/платежные организации проведено 41,5 млн транзакций на общую сумму 32,6 млрд сомов.

Основная доля всех платежей приходилась на платежи в пользу операторов мобильной связи – 7,4 млрд сомов (22,8 процента по отношению к общему объему всех платежей), количество платежей в пользу операторов мобильной связи составило 28,2 млн транзакций (67,99 процента от общего количества платежей).

Объем платежей в пользу пополнения банковского счета составил – 7,1 млрд сомов (21,79 процента по отношению к общему объему всех платежей), количество платежей для пополнения банковского счета составило 2,1 млн транзакций (5,16 процента от общего количества платежей).

Объем платежей в пользу государственных и коммунальных поставщиков товаров/услуг (оплата коммунальных услуг, налоговые сборы, штрафы за нарушения правил дорожного движения, другие платежи в бюджет государства) составил 2,6 млрд сомов (7,85 процента от общего объема платежей), количество платежей составило 2,9 млн транзакций (6,88 процента от общего количества платежей).

Объем пополнения электронных кошельков составил 5,0 млрд сомов (15,3 процента по отношению к общему объему всех платежей), количество пополнений электронных кошельков составило 2,6 млн транзакций (6,36 процента от общего количества платежей).

Таблица 6. Количество и объем платежей, проведенных через платежные организации

№	Вид платежа	Кол-во (ед.)	Доля (%)	Объем, (тыс. сом)	Доля (%)
1	Мобильная сотовая связь	28 192 301	67,99	7 421 120,0	22,80
2	Фиксированная телефонная связь	52 472	0,13	14 188,5	0,04
3	Интернет	575 883	1,39	503 711,7	1,55
4	Коммунальные услуги	2 689 503	6,49	2 435 741,8	7,48
5	Налоговые сборы	8 318	0,02	13 786,0	0,042
6	Штрафы за нарушение ПДД	44 906	0,11	32 607,9	0,10
7	Другие платежи в бюджет государства	107 836	0,26	72 808,1	0,22
8	Пополнение банковского счета	2 137 743	5,16	7 093 999,9	21,79
9	Оплата за кредит ФКО	438 692	1,06	1 628 511,5	5,0
10	Другие банковские услуги	1 425 847	3,44	5 330 311,7	16,38
11	Пополнение электронного кошелька	2 636 970	6,36	4 978 993,9	15,3
12	Интернет-магазины	106 455	0,26	199 419,3	0,61
13	Социальные сети	2 564	0,01	568,8	0,002
14	Интернет-игры	16 104	0,04	6 727,1	0,021
15	Пополнение счета в других интернет-приложениях	114 977	0,28	108 713,2	0,33
16	Оплата услуг такси	1 540 022	3,71	181 579,2	0,56
17	Рекламные услуги	62 033	0,15	24 619,2	0,08
18	Объявления	36 442	0,09	21 036,4	0,06
19	Благотворительность	1 254	0,003	145,7	0,0004
20	Образование	32 312	0,08	81 730,6	0,25
21	Туристические поездки	5 983	0,014	29 081,5	0,09
22	Другие платежи	1 233 876	2,98	2 371 096,6	7,28
Итого за I кв. 2022 года		41 462 493	100,00	32 550 498,4	100,00



Деятельность платежных организаций основана на приеме платежей в пользу третьих лиц через автоматизированные терминалы самообслуживания (cash-in), агентскую сеть (в том числе через мобильные приложения агентов) и с использованием электронных денег.

Следует отметить, что по состоянию на конец I квартала 2022 года по сравнению с аналогичным периодом 2021 года количество платежных терминалов платежных организаций и их агентов увеличилось в 1,17 раза и составило 10 312 единицы.

2.7. Электронные деньги

На конец I квартала 2022 года эмитентами электронных денег являлись 6 коммерческих банков и функционировало 9 локальных систем расчетов электронными деньгами, при этом одна система со II квартала 2019 года функционирует в ограниченном функционале (осуществлялось только погашение (обналичивание) электронных денег), еще одна с III квартала 2021 года функционирует в рамках специального регулятивного режима.

Продолжается рост показателей по электронным деньгам, что связано с простотой и удобством их использования. Так, отмечается рост общего количества электронных кошельков на 1,6 процента, составив 4,8 млн кошельков (по сравнению с аналогичным периодом прошлого года показатель вырос на 26,1 процента). Из них количество идентифицированных электронных кошельков составило 1 475,0 тыс. (30,7 процента от общего количества всех электронных кошельков).

В отчетном периоде по сравнению с аналогичным периодом 2021 года:

- объем операций по переводу денежных средств между электронными кошельками увеличился на 57,1 процента и составил 4,0 млрд сомов, количество переводов выросло на 16,9 процента, составив около 1,4 млн операций;

- объем операций по погашению (обналичиванию) электронных денег увеличился в 2 раза, составив 7,2 млрд сомов, также количество операций возросло в 3 раза и составило около 1,8 млн операций;

- объем операций по оплате за товары и услуги в отчетном периоде увеличился в 2 раза, составив 4,0 млрд сомов, количество операций увеличилось на 11,8 процента и составило 3,4 млн операций;



- объем операций по эмиссии (выпуску) электронных денег увеличился на 87,3 процента, составив 9,7 млрд сомов, количество операций увеличилось на 28,8 процента и составило 2,1 млн операций.

2.8. Банковские розничные агенты

Привлечение агентов позволяет коммерческим банкам расширить предоставление финансовых услуг населению по приему и проведению платежей и расчетов за товары и услуги, погашению кредитов, пополнению банковского счета, выдаче наличных средств с банковских карт, приему платежей в бюджет и т.д.

По итогам I квартала 2022 года количество привлеченных банковских розничных агентов составило:

- 94 агента, предоставляющих расширенный спектр услуг, по сравнению с аналогичным периодом прошлого года количество увеличилось на 17 агентов или на 22,1 процента. Несколькими банками реализуется проект по обналчииванию денежных средств с касс 82 торгово-сервисных предприятий в регионах;

- 1 673 агента, предоставляющих ограниченный спектр услуг, по сравнению с аналогичным периодом прошлого года количество увеличилось на 833 агентов или в 2,0 раза.

3. Методологическая работа

1) По итогам рассмотрения в Администрации Президента Кыргызской Республики постановлением от 8 апреля 2022 года № 206/68/4 были приняты следующие совместные постановления:

- «Об одобрении проекта постановления Кабинета Министров Кыргызской Республики и Национального банка Кыргызской Республики «О внесении изменений в постановление Правительства Кыргызской Республики и Национального банка Кыргызской Республики «О создании Межведомственной комиссии по увеличению доли безналичных платежей и расчетов в Кыргызской Республике» от 25 апреля 2011 года № 189/11/4»;

- «Об одобрении проекта постановления Кабинета Министров Кыргызской Республики и Национального банка Кыргызской Республики «О внесении изменений в постановление Правительства Кыргызской Республики и Национального банка Кыргызской Республики «Об утверждении Государственной программы по увеличению доли безналичных платежей и расчетов в Кыргызской Республике на 2018-2022 годы (третий этап)» от 28 марта 2018 года № 166/51-6».

2) Принимая во внимание геополитическую ситуацию, в целях защиты прав потребителей, были внесены изменения в Положение «О банковских платежных картах в Кыргызской Республике» (постановлением Правления Национального банка Кыргызской Республики от 29 марта 2022 года № 2022-П-14/18-3-(ПС)).

3) 21 января 2022 года законопроект «О виртуальных активах» подписан Президентом Кыргызской Республики. Законопроект «О внесении изменений в некоторые законодательные акты в сфере виртуальных активов» (далее – Законопроект) был направлен в Администрацию Президента Кыргызской Республики и одобрен постановлением Кабинета Министров Кыргызской Республики от 15 февраля 2022 года № 76. 29 марта 2022 года Законопроект был рассмотрен на Комитете Жогорку Кенеша Кыргызской Республики по провозпорядку, борьбе с преступностью и противодействию коррупции и на Комитете Жогорку Кенеша Кыргызской Республики по конституционному законодательству, государственному устройству, судебно-правовым вопросам и Регламенту Жогорку Кенеша Кыргызской Республики, и одобрен в первом чтении.

4) Во исполнение Плана мероприятий по реализации Национальной программы по развитию Кыргызской Республики до 2026 года, на общественное обсуждение вынесены:

- проект Положения «О регулировании доступа к финансовым услугам через

финансовые платформы (маркетплейс) с использованием открытых программных интерфейсов в Кыргызской Республике»;

- проект Концепции цифрового сома.

5) На информационном заседании Правления Национального банка рассмотрен проект концепции по созданию системы быстрых платежей, что позволит физическим или юридическим лицам мгновенно переводить денежные средства по заранее определенным идентификаторам,

Примечание: Представленные данные могут быть изменены в связи с возможными корректировками коммерческих банков, операторов платежных систем и платежных организаций.