

ОТЧЕТ
о состоянии платежной системы Кыргызской Республики
за II квартал 2021 года

1. Структура наличного денежного оборота

Возвратность наличных денег в кассы коммерческих банков за II квартал 2021 года составила 98,6 процента и по сравнению с аналогичным периодом 2020 года увеличилась на 3,2 процента (за II квартал 2020 года возвратность наличных денег составила 95,4 процента).

Таблица 1. Движение наличных денег через кассы коммерческих банков (млн сомов):

Наименование региона	Поступления		Выдачи		Возвратность, %	
	II кв. 2020 г.	II кв. 2021 г.	II кв. 2020 г.	II кв. 2021 г.	II кв. 2020 г.	II кв. 2021 г.
Всего:	422 883,5	714 149,2	443 163,5	724 573,9	95,4	98,6
г. Бишкек	206 652,8	390 132,2	212 093,2	388 231,9	97,4	100,5
г. Ош	46 538,6	83 323,0	52 760,0	86 349,7	88,2	96,5
Чуйская область	28 319,7	44 061,9	28 208,0	44 001,7	100,4	100,1
Иссык-Кульская область	24 680,0	33 229,5	26 206,9	34 750,9	94,2	95,6
Таласская область	14 188,3	16 614,6	15 271,2	17 813,3	92,9	93,3
Нарынская область	12 081,8	14 202,1	13 087,5	15 258,0	92,3	93,1
Ошская область	21 798,2	28 027,2	21 751,0	28 127,0	100,2	99,6
Джалал-Абадская область	48 204,9	74 632,0	53 415,9	80 065,7	90,2	93,2
Баткенская область	20 419,2	29 926,7	20 369,8	29 975,7	100,2	99,8

Рост возвратности наличных денег в кассы коммерческих банков за II квартал 2021 года по сравнению со II кварталом 2020 года произошел по следующим регионам:

- по г. Бишкек – на 3,1 процента;
- по г. Ош – на 8,3 процента;
- по Таласской области – на 0,4 процента;
- по Джалал-Абадской области – на 3,0 процента;
- по Нарынской области – на 0,8 процента;
- по Иссык-Кульской области – на 1,4 процента.

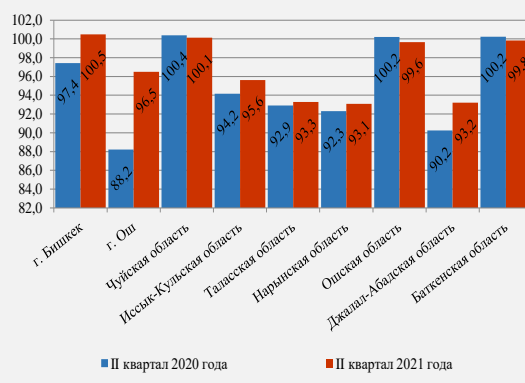
Наиболее высокие показатели возвратности наличных денег за II квартал 2021 года составили по г. Бишкек – 100,5 процента, по Чуйской области – 100,1 процента и по Баткенской области – 99,8 процента. Наиболее низкий показатель возвратности наличных денег по Нарынской области – 93,1 процента.

Поступление наличных денег в кассы коммерческих банков за II квартал 2021 года составило 714 149,2 млн сомов, увеличившись по сравнению со II кварталом 2020 года на 68,9 процента.

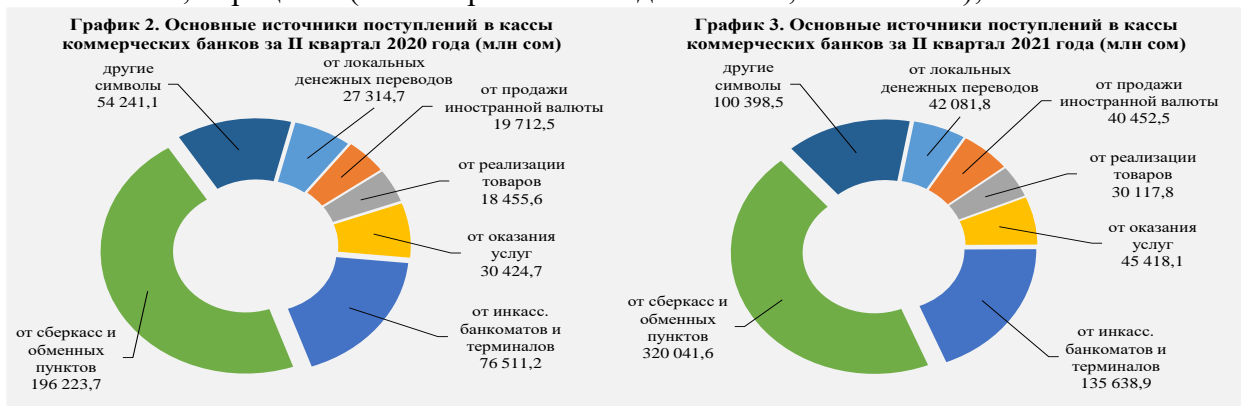
Поступление наличных денег в кассы коммерческих банков по основным источникам составило:

- от филиалов, сберегательных касс и обменных пунктов коммерческого банка – 320 041,6 млн сомов, увеличение составило 63,1 процента (за II квартал 2020 года – 196 223,7 млн сомов);
- от реализации товаров – 30 117,8 млн сомов, увеличение составило 63,2 процента (за II квартал 2020 года – 18 455,6 млн сомов);

График 1. Возвратность в кассы коммерческих банков по регионам (%)



- от инкассирования банкоматов и платежных терминалов – 135 638,9 млн сомов, увеличение составило 77,3 процента (за II квартал 2020 года – 76 511,2 млн сомов);
- от осуществления локальных денежных переводов – 42 081,8 млн сомов, увеличение составило 54,1 процента (за II квартал 2020 года – 27 314,7 млн сомов);
- от реализации услуг и выполненных работ – 45 418,1 млн сомов, увеличение составило 49,3 процента (за II квартал 2020 года – 30 424,7 млн сомов);

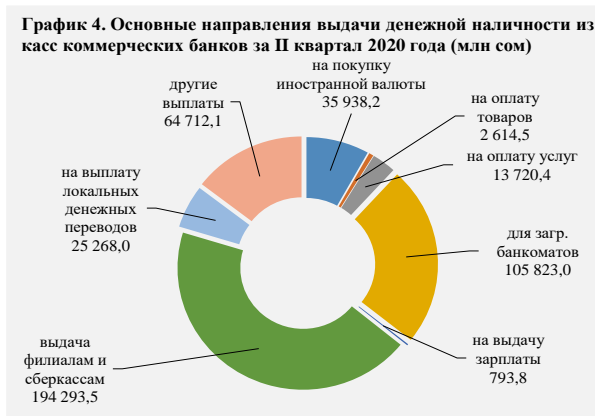


- от продажи иностранной валюты – 40 452,5 млн сомов, увеличение составило 2 с лишним раза (за II квартал 2020 года – 19 712,5 млн сомов).

Выдача наличных денег из касс коммерческих банков за II квартал 2021 года составила 724 573,9 млн сомов, увеличившись по сравнению со II кварталом 2020 года на 63,5 процента.

Основные направления выдачи денежной наличности из касс коммерческих банков за II квартал 2021 года:

- выдача филиалам, сберегательным кассам и обменным бюро коммерческого банка – 319 755,4 млн сомов, увеличение составило 64,6 процента (за II квартал 2020 года – 194 293,5 млн сомов);
- оплата услуг и выполненных работ – 25 054,7 млн сомов, увеличение составило 82,6 процента (за II квартал 2020 года – 13 720,4 млн сомов);
- загрузка банкоматов – 171 664,9 млн сомов, увеличение составило 62,2 процента (за II квартал 2020 года – 105 823,0 млн сомов);
- выплата локальных денежных переводов – 36 274,3 млн сомов, увеличение составило 43,6 процента (за II квартал 2020 года – 25 268,0 млн сомов);
- оплата товаров – 4 625,4 млн сомов, увеличение составило 76,9 процента (за II квартал 2020 года – 2 614,5 млн сомов);
- покупка иностранной валюты – 65 464,0 млн сомов, увеличение составило 82,2 процента (за II квартал 2020 года – 35 938,2 млн сомов);
- выплата заработной платы – 1 028,6 млн сомов, увеличение составило 29,6 процента (за II квартал 2020 года – 793,8 млн сомов).



2. Структура безналичных платежей и расчетов

2.1. Система пакетного клиринга мелких розничных и регулярных платежей (СПК)

По итогам II квартала 2021 года объем клиринговых платежей составил 58 544,9 млн сомов и по сравнению с аналогичным периодом прошлого года увеличился на 46,7 процента.

Количество клиринговых платежей во II квартале 2021 года составило 1 898 104 платежей и по сравнению с аналогичным периодом прошлого года увеличилось на 37,5 процента.

2.2. Гроссовая система расчетов в режиме реального времени (ГСРРВ)

Общий объем гроссовых платежей во II квартале 2021 года составил 1 012 331,0 млн сомов и по сравнению с аналогичным периодом прошлого года увеличился на 14,4 процента.

Всего через ГСРРВ во II квартале 2021 года было проведено 140 579 платежей. Данный показатель по сравнению с аналогичным периодом прошлого года увеличился на 31,5 процента.

Таблица 2. Количество и объем клиринговых и гроссовых платежей:

Период	СПК		ГСРРВ		Итого	
	Кол-во	Объем (млн сом)	Кол-во	Объем (млн сом)	Кол-во	Объем (млн сом)
II квартал 2020г.	1 380 610	39 914,0	106 879	884 866,7	1 487 489	924 780,7
II квартал 2021г.	1 898 104	58 544,9	140 579	1 012 331,0	2 038 683	1 070 875,9

2.3. Рынок банковских платежных карт

По состоянию на 1 июля 2021 года на территории Кыргызской Республики услуги по эмиссии и эквайрингу банковских платежных карт национальной платежной системы «Элкарт» предоставляли 22 коммерческих банка, из них международных платежных систем – только 14 банков.

1) Эмиссия банковских платежных карт

Общее число банковских платежных карт в обращении по состоянию на 1 июля 2021 года составило 3 504,0 тыс. карт и по сравнению с аналогичным периодом прошлого года возросло на 15,3 процента.

В разбивке по видам распределение платежных карт следующее:

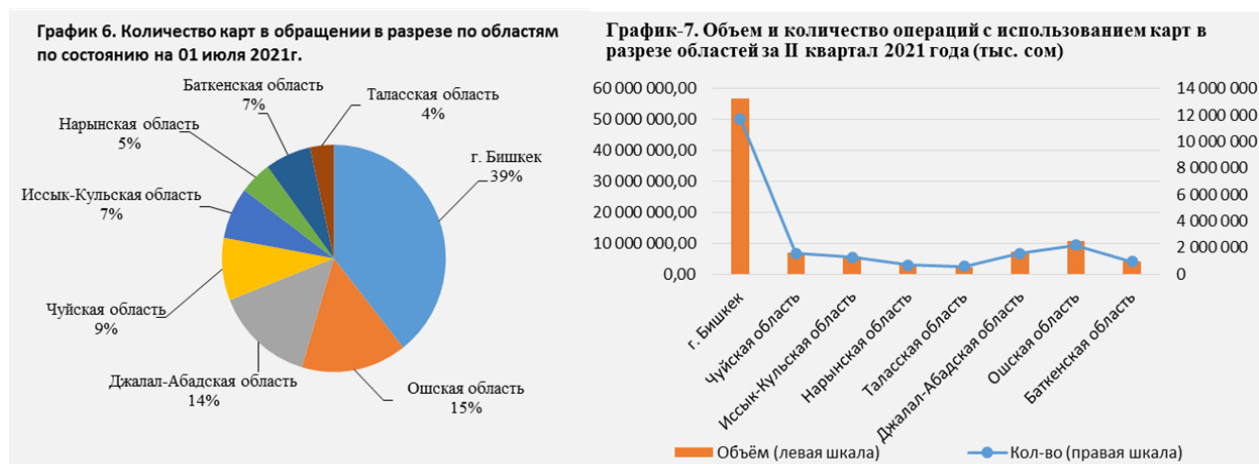
- **Национальная система «Элкарт»** **2 269 212 (64,8%):**
 - «Элкарт» 2 266 355 (64,7%);
 - «Элкарт-UPI» 2 857 (0,1%).
- **международные системы** **1 234 767 (35,2%):**
 - VISA 1 051 485 (30,0%);
 - Master Card 52 888 (1,5%);
 - «Золотая Корона» (Россия) 118 910 (3,4%);
 - Union Pay International 11 484 (0,3%).

Таблица 3. Количество карт в обращении в разрезе областей и систем:

Название региона	Элкарт	Элкарт- UPI	UPI	Visa	Master Card	Золотая Корона	Итого	Доля (%)
г. Бишкек	577 560	2 302	10 052	728 655	30 942	30 671	1 380 182	39,4
Чуйская область	234 518	76	605	54 350	4 505	18 512	312 566	8,9
Иссык-Кульская область	199 162	72	129	47 376	2 461	7 804	257 004	7,3
Нарынская область	141 077	115	0	10 471	2 401	9 706	163 770	4,7
Таласская область	94 369	25	110	19 170	1 375	5 595	120 644	3,4
Джалал-Абадская область	400 717	99	417	77 073	4 444	20 157	502 907	14,4
Ошская область	424 523	143	155	88 123	5 095	16 311	534 350	15,2
Баткенская область	194 429	25	16	26 267	1 665	10 154	232 556	6,6
Итого	2 266 355	2 857	11 484	1 051 485	52 888	118 910	3 503 979	100

Город Бишкек характеризуется самыми высокими показателями в части концентрации филиалов/сберкасс коммерческих банков, финансовых ресурсов и пр., соответственно, рынок платежных услуг здесь наиболее развит. Так, за II квартал 2021 года доля от общего объема операций с использованием карт по г. Бишкек составила 58,6 процента. Наиболее низкий показатель в Таласской области – 2,4 процента.

Объем остатков депозитной базы на банковских счетах в коммерческих банках по системам расчетов с использованием карт по состоянию на II квартал 2021 года составил 37,2 млрд сомов, по сравнению с аналогичным периодом прошлого года прирост составил 30,7 процента.



2) Эквайринг банковских платежных карт

По состоянию на конец II квартала 2021 года банковские платежные карты, в том числе национальная платежная карта «Элкарт», принимались к обслуживанию в 1 867 банкоматах и 12 127 POS-терминалах, установленных по всей территории республики (по сравнению с аналогичным периодом прошлого года прирост банкоматов составил 5,4 процента или на 96 банкоматов, а POS-терминалов – 5,3 процента или на 609 POS-терминалов больше).

Общее количество действующих POS-терминалов и банкоматов в разбивке по видам систем составило:

- по международным системам VISA и MasterCard – 786 банкоматов и 6 046 POS-терминалов;
- по международной системе «Золотая корона» – 222 банкомата и 1 065 POS-терминалов;
- по международной системе UPI – 385 банкоматов и 1 391 POS-терминал.

Таблица 4. Количество периферийных устройств в разрезе областей (шт.):

Наименование региона	Банкоматы	POS-терминалы		Платежные терминалы
		в ТСП	в банках	
г. Бишкек	704	7 046	709	569
Чуйская область	189	772	217	214
Иссык-Кульская область	187	631	213	268
Нарынская область	81	130	140	103
Таласская область	73	142	90	131
Джалал-Абадская область	235	379	328	316
Ошская область	295	678	414	438
Баткенская область	103	77	161	157
Итого:	1 867	9 855	2 272	2 196

3) Динамика объема и количества операций с использованием банковских платежных карт

По итогам II квартала 2021 года было проведено 20,5 млн транзакций с использованием карт на общую сумму 97,0 млрд сомов (увеличившись по сравнению с аналогичным периодом прошлого года на 53,7 и 68,5 процента соответственно). Из них:

- количество операций по обналичиванию денежных средств составило 13,2 млн транзакций на общую сумму 89,1 млрд сомов, по сравнению с аналогичным периодом прошлого года количество операций увеличилось на 40,7 процента, при этом объем вырос на 64,9 процента;

- количество операций, проведенных через POS-терминалы в торгово-сервисных предприятиях, составило 7,3 млн транзакций на общую сумму 7,9 млрд сомов, по сравнению с аналогичным периодом прошлого года количество операций увеличилось на 84,0 процента, а объем операций вырос в 2,2 раза.

2.4. Трансграничные платежи

Трансграничные платежи участников в отчетном квартале проводились с использованием систем SWIFT, «Банк-Клиент», «Е-Клиент» и т.д. Чаще всего для проведения трансграничных платежей банки использовали систему SWIFT.

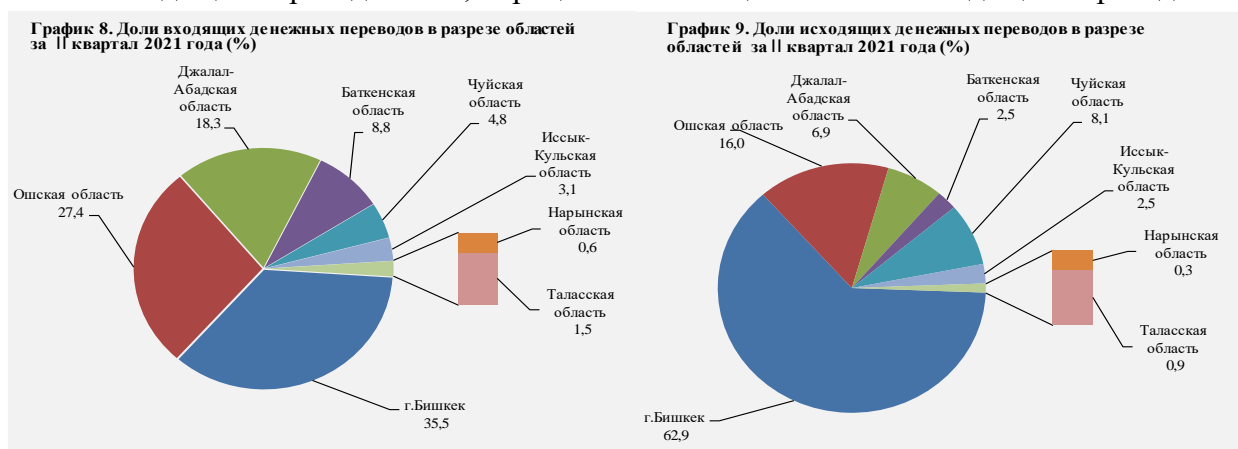
Во II квартале 2021 года международные платежи осуществлялись по 15 видам валют. Общий объем входящих платежей за II квартал 2021 года составил 751,4 млрд сомов и по сравнению с аналогичным показателем прошлого года увеличился на 37,8 процента.

Общий объем исходящих платежей составил 858,1 млрд сомов и по сравнению с аналогичным показателем прошлого года увеличился на 35,7 процента.

2.5. Денежные переводы

Денежные переводы осуществлялись по международным и локальным системам денежных переводов. В течение II квартала 2021 года по международным системам денежных переводов общее количество входящих переводов составило 3 333,9 тыс. транзакций на общую сумму 65,6 млрд сомов, по сравнению с аналогичным периодом прошлого года показатели увеличились на 68,8 и 60,8 процента соответственно. Количество исходящих переводов составило 241,3 тыс. транзакций на общую сумму 14,9 млрд сомов, по сравнению с аналогичным периодом прошлого года показатели увеличились на 40,8 и 69,0 процента соответственно.

По регионам Кыргызской Республики наибольший удельный вес по объемам входящих и исходящих переводов приходился на г. Бишкек: 35,5 процента от общего объема входящих переводов и 62,9 процента – от общего объема исходящих переводов.



Во II квартале 2021 года требования Правил осуществления денежных переводов по системам денежных переводов в Кыргызской Республике в части финансового обеспечения переводов коммерческими банками Кыргызской Республики соблюдались.

В отчетном квартале международные денежные переводы осуществлялись по четырем видам валют.

1) Денежные переводы в долларах США

Во II квартале 2021 года общее количество входящих переводов составило 357,8 тыс. транзакций на сумму 240,7 млн долларов США, по сравнению с аналогичным периодом прошлого года показатели увеличились на 31,2 и 16,2 процента соответственно. Количество исходящих переводов составило 119,3 тыс. транзакций на сумму 115,8 млн долларов США, по сравнению с аналогичным периодом прошлого года показатели увеличились на 69,3 и 63,7 процента соответственно.

2) Денежные переводы в евро

По итогам отчетного квартала было проведено 24,1 тыс. входящих переводов на общую сумму 8,1 млн евро, по сравнению с аналогичным периодом прошлого года увеличение составило 77,5 и 48,8 процента соответственно. Количество исходящих переводов составило 1,9 тыс. транзакций на общую сумму 2,4 млн евро, по сравнению с аналогичным периодом прошлого года увеличение составило 0,8 и 57,6 процента соответственно.

3) Денежные переводы в российских рублях

В отчетном периоде было проведено 2 952,0 тыс. входящих переводов на сумму 37 891,6 млн рублей, по сравнению с аналогичным периодом прошлого года показатели увеличились на 74,8 и 67,2 процента соответственно. По исходящим переводам прошло 119,3 тыс. транзакций на сумму 4 155,4 млн рублей, по сравнению с аналогичным периодом прошлого года показатели увеличились на 21,1 и 34,9 процента соответственно.

4) Денежные переводы в казахских тенге

Во II квартале 2021 года исходящие переводы составили 0,8 тыс. транзакций на общую сумму 118,0 млн тенге, по сравнению с аналогичным периодом прошлого года показатели увеличились в 1,7 и 1,4 раза соответственно. Входящие денежные переводы не осуществлялись.

Таблица 5. Денежные переводы в разрезе систем денежных переводов:

Системы денежных переводов		II квартал 2020 года		II квартал 2021 года	
		Количество, в тыс. ед.	Объем, млн сомов	Количество, в тыс. ед.	Объем, млн сомов
Western Union	Входящие	408,3	6 381,1	1 527,1	21 983,6
	Исходящие	7,2	403,7	8,6	629,9
Contact	Входящие	42,1	1 722,1	83,8	3 423,3
	Исходящие	23,9	733,8	16,2	969,3
Money Gram	Входящие	20,0	776,3	31,6	1 658,2
	Исходящие	1,0	66,1	1,4	107,9
Юнистрим	Входящие	39,4	1808,8	45,5	1 790,6
	Исходящие	2,4	216,8	2,0	309,3
БЛИЗКО	Входящие	0,0	0,0	0,0	0,0
	Исходящие	0,0	0,0	0,0	0,0
Золотая Корона	Входящие	1 462,0	29 993,3	1 638,8	36 502,1
	Исходящие	136,7	7 417,7	212,8	12 912,6
RIA	Входящие	3,8	131,7	7,2	286,1
	Исходящие	0,1	5,2	0,2	14,0
UPT	Входящие	0,0	0,0	0,0	0,8
	Исходящие	0,0	0,0	0,0	0,0
Итого по системам	Входящие	1 975,6	40 813,3	3 333,9	65 644,6
	Исходящие	171,3	8 843,3	241,3	14 943,0

2.6. Операторы платежных систем и платежные организации

По состоянию на 1 июля 2021 года 21 юридическое лицо имело лицензии Национального банка Кыргызской Республики, из них: 19 лицензий – на право осуществления деятельности оператора платежной системы и 21 лицензия – на право осуществления деятельности платежной организации.

Во II квартале 2021 года через операторов платежных систем/платежные организации проведено 38,5 млн транзакций на общую сумму 21,1 млрд сомов.

Основная доля всех платежей приходилась на платежи в пользу операторов мобильной связи – 5,3 млрд сомов (25,26 процента по отношению к общему объему всех платежей), количество платежей в пользу операторов мобильной связи составило 28,4 млн транзакций (73,73 процента от общего количества платежей).

Объем платежей в пользу государственных и коммунальных поставщиков товаров/услуг (оплата коммунальных услуг, налоговые сборы, штрафы за нарушения правил дорожного движения, другие платежи в бюджет государства) составил 1,9 млрд сомов (8,78 процента от общего объема платежей), количество платежей составило 2,6 млн транзакций (6,77 процента от общего количества платежей).

Объем пополнения электронных кошельков составил 3,3 млрд сомов (15,81 процента по отношению к общему объему всех платежей), количество пополнений электронных кошельков составило 2,3 млн транзакций (5,97 процента от общего количества платежей).

Таблица 6. Количество и объем платежей, проведенных через платежные организации:

№	Вид платежа	Кол-во (ед.)	Доля (%)	Объем, (тыс. сом)	Доля (%)
1	Мобильная сотовая связь	28 370 617	73,73	5 329 070,9	25,26
2	Фиксированная телефонная связь	51 453	0,13	11 121,7	0,05
3	Интернет	489 295	1,27	414 585,7	1,97
4	Коммунальные услуги	2 300 582	5,98	1 452 699,9	6,89
5	Налоговые сборы	96 190	0,25	221 791,5	1,05
6	Штрафы за нарушение ПДД	62 126	0,16	62 062,5	0,29
7	Другие платежи в бюджет государства	145 818	0,38	115 058,8	0,55
8	Пополнение банковского счета	1 044 369	2,71	2 878 151,7	13,64
9	Оплата за кредит ФКО	261 892	0,68	727 510,9	3,45
10	Другие банковские услуги	959 901	2,49	4 705 100,2	22,30
11	Пополнение электронного кошелька	2 298 493	5,97	3 336 282,2	15,81
12	Интернет-магазины	118 972	0,31	230 997,1	1,09
13	Социальные сети	12 342	0,03	4 151,5	0,02
14	Интернет-игры	56 581	0,15	25 366,5	0,12
15	Пополнение счета в других интернет-приложениях	2 062	0,005	2 289,8	0,011
16	Оплата услуг такси	1 276 836	3,32	141 462,9	0,67
17	Рекламные услуги	55 289	0,14	17 569,7	0,083
18	Объявления	31 083	0,08	17 141,6	0,081
19	Благотворительность	4 441	0,012	797,2	0,004
20	Образование	19 112	0,05	62 707,3	0,30
21	Туристические поездки	2 421	0,006	1 384,2	0,007
22	Другие платежи	816 753	2,12	1 340 114,0	6,35
Итого за II кв. 2021 года		38 476 628	100,0	21 097 417,9	100,0



Деятельность платежных организаций основана на приеме платежей в пользу третьих лиц через автоматизированные терминалы самообслуживания (cash-in), агентскую сеть и с использованием электронных денег.

Следует отметить, что по состоянию на конец II квартала 2021 года по сравнению с аналогичным периодом 2020 года количество платежных терминалов платежных организаций и их агентов увеличилось в 1,14 раза и составило 9 071 единицу.

2.7. Электронные деньги

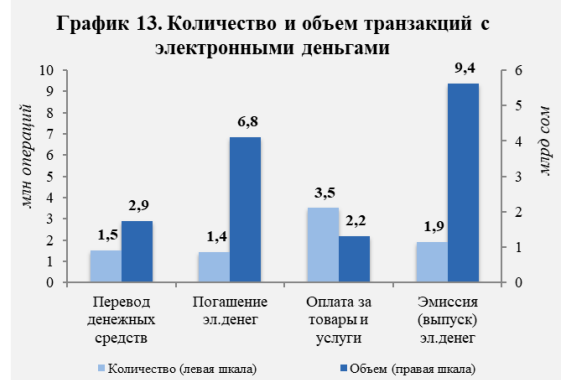
На конец II квартала 2021 года эмитентами электронных денег являлись 7 коммерческих банков и функционировало 9 локальных систем расчетов электронными деньгами, при этом одна система со II квартала 2019 года функционирует в ограниченном функционале (осуществлялось только погашение (обналичивание) электронных денег). В отчетном периоде 1 система прекратила работу.

По сравнению с предыдущим периодом продолжал наблюдаться рост показателей по электронным деньгам, что связано с простотой и удобством их использования. Так, общее количество электронных кошельков увеличилось на 8,9 процента и составило 4,1 млн кошельков (по сравнению с аналогичным периодом прошлого года показатель вырос на 46,5 процента). Из них количество идентифицированных электронных кошельков составило 1 107 тыс. (26,7 процента от общего количества всех электронных кошельков).

В отчетном периоде по сравнению с аналогичным периодом 2020 года:

- объем операций по переводу денежных средств между электронными кошельками увеличился в 2,9 раза и составил 2,9 млрд сомов, количество же переводов увеличилось более чем в 6,4 раза, составив около 1,5 млн операций;

- объем операций по погашению (обналичиванию) электронных денег увеличился на 2,3 раза, составив 6,8 млрд сомов, при этом количество операций увеличилось на 2,8 раза и составило около 1,4 млн операций;



- объем операций по оплате за товары и услуги в отчетном периоде увеличился на 47,1 процента, составив 2,2 млрд сомов, количество операций уменьшилось на 1,4 процента и составило 3,5 млн операций;

- объем операций по эмиссии (выпуску) электронных денег увеличился на 99,4 процента, составив 9,4 млрд сомов, количество операций уменьшилось на 28,4 процента и составило 1,9 млн операций.

2.8. Банковские розничные агенты

Привлечение агентов позволяет коммерческим банкам расширить предоставление финансовых услуг населению по приему и проведению платежей и расчетов за товары и услуги, погашению кредитов, пополнению банковского счета, выдаче наличных средств с банковских карт, приему платежей в бюджет и т.д.

По итогам II квартала 2021 года количество привлеченных банковских розничных агентов составило:

- 81 агент, предоставляющий расширенный спектр услуг, по сравнению с аналогичным периодом прошлого года количество увеличилось на 12 агентов или на 17,4 процента. Несколькими банками реализуется проект по обналачиванию денежных средств с касс торгово-сервисных предприятий в регионах;

- 881 агент, предоставляющий ограниченный спектр услуг, по сравнению с аналогичным периодом прошлого года количество увеличилось на 628 агентов или в 3,5 раза.

3. Методологическая работа

1) В целях обеспечения экономической безопасности страны, снижения межстрановых рисков и политического влияния других стран на принимаемые решения и защиту прав потребителей президентом Кыргызской Республики был подписан Закон Кыргызской Республики «О внесении изменений в Закон Кыргызской Республики «О платежной системе Кыргызской Республики» от 24 апреля 2021 года № 57 (далее – Закон).

2) В рамках приведения в соответствие с Законом были разработаны и утверждены постановления Правления Национального банка от 24.06.2021 года изменения в:

- Положение «О лицензировании деятельности платежных организаций и операторов платежных систем» (постановление № 2021-П-14/34-4-(ПС);

- Положение «О регулировании деятельности платежных организаций и операторов платежных систем» (постановление № 2021-П-14/34-5-(ПС).

3) В связи с тем, что структура Правительства Кыргызской Республики претерпела изменения, были разработаны проекты совместных постановлений Кабинета министров Кыргызской Республики и Национального банка Кыргызской Республики, которые были одобрены постановлениями Правления Национального банка от 2 июня 2021 года:

- «Об одобрении проекта постановления Кабинета Министров Кыргызской Республики и Национального банка Кыргызской Республики «О внесении изменений в постановление Правительства Кыргызской Республики и Национального банка Кыргызской Республики «О создании Межведомственной комиссии по увеличению доли безналичных платежей и расчетов в Кыргызской Республике» от 25 апреля 2011 года № 189/11/4» (постановление № 2021-П-14/30-2-(СПП);

- «Об одобрении проекта постановления Кабинета Министров Кыргызской Республики и Национального банка Кыргызской Республики «О внесении изменений в постановление Правительства Кыргызской Республики и Национального банка Кыргызской Республики «Об утверждении Государственной программы по увеличению доли безналичных платежей и расчетов в Кыргызской Республике на 2018-2022 годы (третий этап)» от 28 марта 2018 года № 166/51-6» (постановление № 2021-П-14/30-3-(СПП).

Вышеуказанные проекты совместных постановлений были направлены в Администрацию Президента Кыргызской Республики в установленном порядке для согласования с министерствами и ведомствами и дальнейшего принятия Кабинетом министров Кыргызской Республики.

Также по итогам общественного обсуждения законопроекты «Об обороте криптовалют» и «О внесении изменений в некоторые законодательные акты в сфере виртуальных активов» доработаны с учетом поступивших предложений и замечаний.

В результате законопроект «Об обороте криптовалют» доработан и расширен с новым предварительным названием «О деятельности, связанной с виртуальными активами». Указанные законопроекты вместе с проектами постановлений Кабинета министров Кыргызской Республики об их одобрении и направлении на рассмотрение Жогорку Кенеша Кыргызской Республики переданы в Кабинет министров Кыргызской Республики для оперативного согласования с заинтересованными министерствами и ведомствами, и в настоящее время проходят процесс согласования.

Примечание: Представленные данные могут быть изменены в связи с возможными корректировками коммерческих банков, операторов платежных систем и платежных организаций.